

Simboli v načrtu

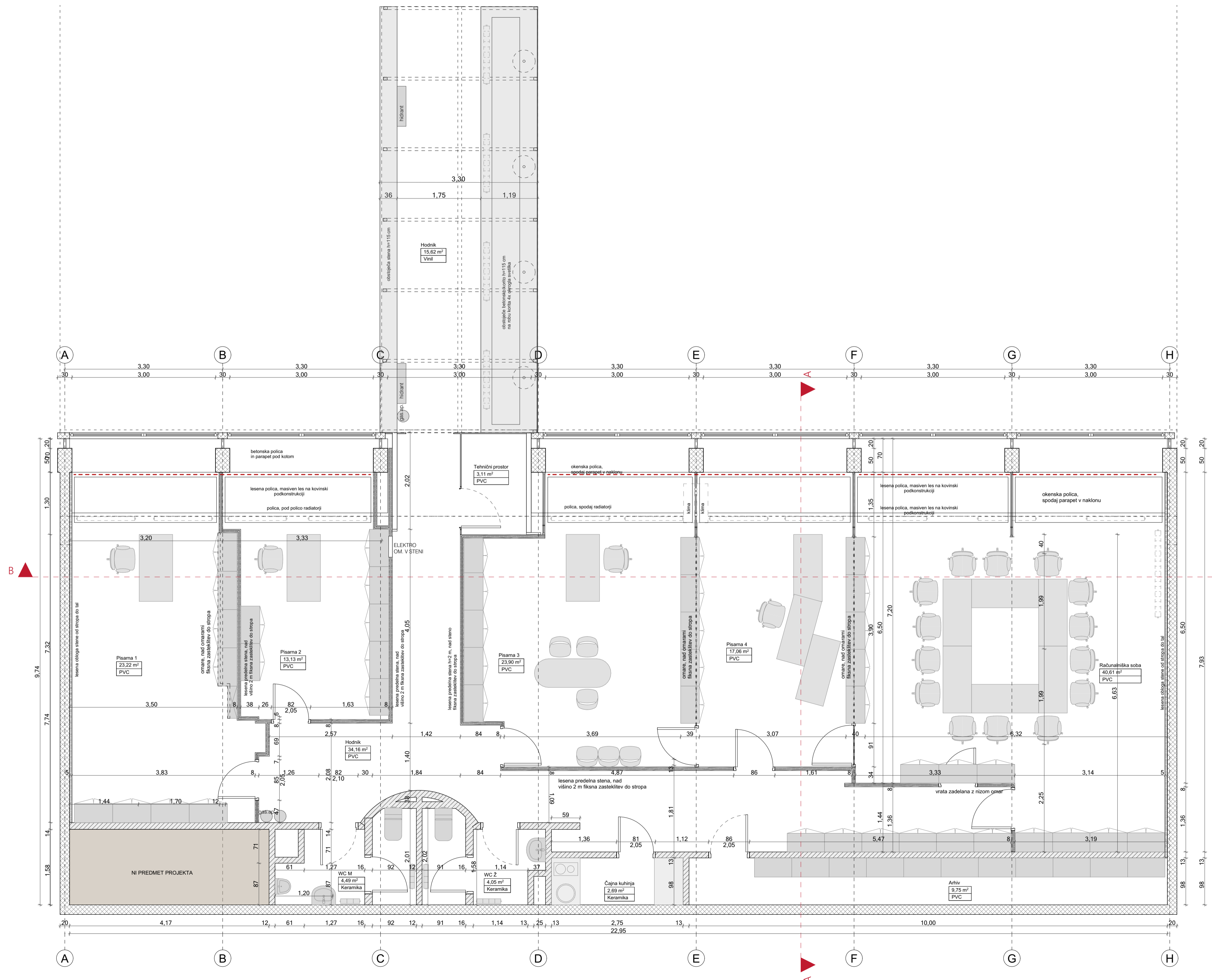
☐ finalna raven v načrtu

☐	Tip preboja	preboj v steni
☐	Širina	Višina
☐	Spodnji rob	

Materiali

☐	aluminij
☐	armirani beton
☐	cementni estrih
☐	zidaki
☐	jeklo
☐	les
☐	mavčno kartonska plošča
☐	podložni beton
☐	XPS izolacija
☐	mineralna volna

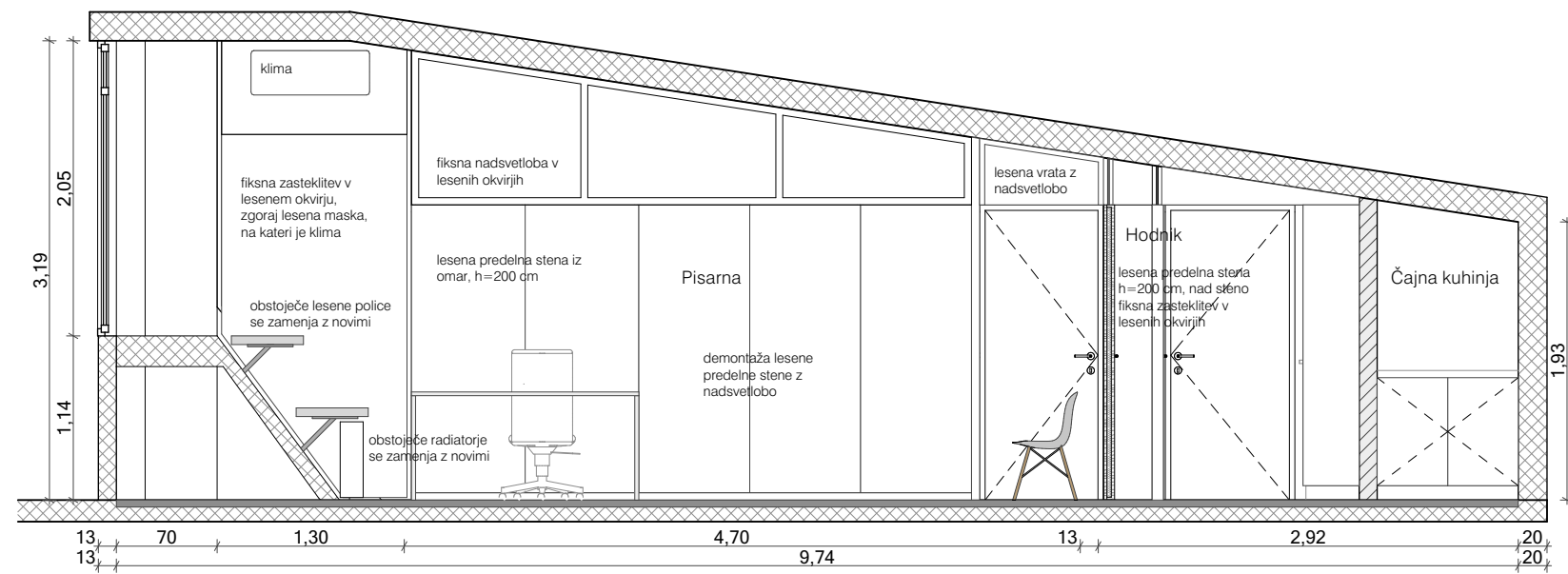
- Vse mere je potrebno kontrolirati na objektu.
 - Veljajo izključno izpisane kote - ne meri po načrtu.
 - Za morebitna neskladja med načrti konzultirati projektanta.
 - Vsako samovoljno dopolnjevanje ali spreminjanje PZI projektne dokumentacije s strani izvajalca, odgovornega nadzora ali drugega subjekta vpletenega v gradnjo predmetne zgradbe, brez pristanka avtorjev ni dopustno.
 - Pred izvedbo obvezno gledati načrte inštalacij, požarne varnosti in gradbenih konstrukcij.
 - Pri izdelavi prebojev NUJNO gledati projekat inštalacij na morebitna neskladja pravočasno opozoriti odgovorne projektante.
 - Vsihe inštalacije in pozicije le-teh (npr. kanalov, kab.polic, difuzorjev, parapetnih kanalov, ...) uskladiti s projektantom arhitekture pred vgradnjo!
 - Morebitne napake pri betoniranju (gnezda, luknje itd.) NE zapolnjevati z malto, ampak o postopku popravila konzultirati arhitekta.
 - Pred gradnjo NUJNO gledati vse priložene detaje.
 - Pred izvedbo izdelati opazne načrte in jih uskladiti s projektantom.
 - Pred izvedbo izdelati delovniško dokumentacijo in jo uskladiti s projektantom.
 - Za vsa vidna izvedbe, detaje, barve in materiale predložiti arhitektu vzorce v polihedru.
 - Notranja oprema - pred izvedbo mavčnih oblog, kamnov, ogrej ipš. - obvezno preveriti načrt notranje opreme.



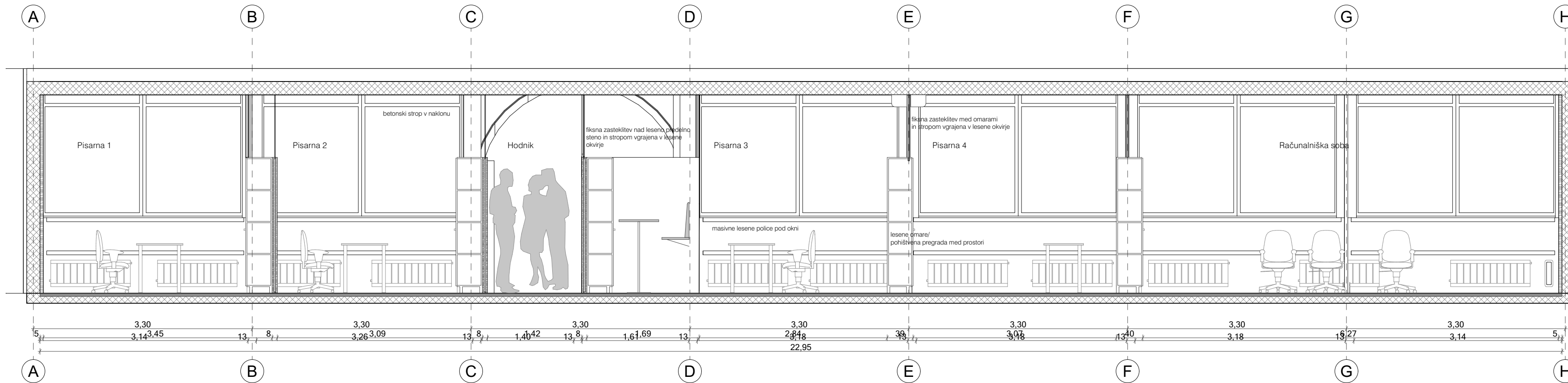
PZI-obstoječe stanje, površine neto			
Šifra	Zone Name	Površina	01 Finalni tlak
	Arhiv	9,75	PVC
	Čajna kuhinja	2,69	Keramika
	Hodnik	34,16	PVC
	Pisarna 1	23,22	PVC
	Pisarna 2	13,13	PVC
	Pisarna 3	23,90	PVC
	Pisarna 4	17,06	PVC
	Računalniška soba	40,61	PVC
	Tehnični prostor	3,11	PVC
	WC M	4,49	Keramika
	WC Z	4,05	Keramika
		176,17 m ²	

PLAN B	plan b d.o.o. arhitekturni biro Gregorčičeva 21b 2000 Maribor	plan b d.o.o. arhitekturni biro Mesarska cesta 4 1000 Ljubljana	tel: +386 (0)2 25 01 956 fax: +386 (0)2 25 01 957 email: info@planb.si url: www.planb.si
	investitor	Žale d. o. o., Med hmeljniki 2, 1000 Ljubljana	vrsta gradnje REKONSTRUKCIJA
naziv gradnje	Žale - prenova poslovnih prostorov	št. projekta / št. načrta	2303/2023
lokacija gradnje	Žale krematorij Tomačevska cesta 2, 1000 Ljubljana	vrsta dokumentacije	PZI
vrsta načrta	1 - NAČRT ARHITEKTURE		
risba	Tloris obstoječe stanje	merilo	1:1, 1:50
vodja projekta	UROŠ RAZPET, u.d.i.a., MBA, A-1028		
pooblaščen arhitekt	UROŠ RAZPET, u.d.i.a., MBA, A-1028		
projektanti	PETAR VIDANOSKI, u.d.i.a.;	kraj/datum	april 2023
	MAJA PEČAR m.i.a.; JURE KOLENC, u.d.i.a.		
		št. lista	01

Nepooblaščenno razmnoževanje ali uporaba posameznih delov brez soodpisane projektiivnega odobitja ni dovoljeno in se obravnava v skladu z Zakonom o avtorskih pravicah!



PREREZ B - VZDOLŽNI



PLAN ★ B plan b d.o.o. arhitekturni biro Gregorčičeva 21/b 2000 Maribor	plan b d.o.o. arhitekturni biro Mesarska cesta 4 1000 Ljubljana	tel.: +386 (0)2 25 01 956 fax.: +386 (0)2 25 01 957 email: info@planb.si url: www.planb.si
		št. projekta / št. načrta 2303/2023 vrsta dokumentacije IDP merilo 1:50 kraj/datum april 2023 št. lista 08
naziv gradnje Žale - prenova poslovnih prostorov vrsta načrta 1 - NAČRT ARHITEKTURE risba Prerez A in B obstoječe stanje vodja projekta UROŠ RAZPET, u.d.i.a., MBA, A-1028 pooblaščen arhitekt UROŠ RAZPET, u.d.i.a., MBA, A-1028	naziv gradnje Žale - prenova poslovnih prostorov vrsta načrta 1 - NAČRT ARHITEKTURE vrsta dokumentacije IDP merilo 1:50 kraj/datum april 2023 št. lista 08	

Simboli v načrtu

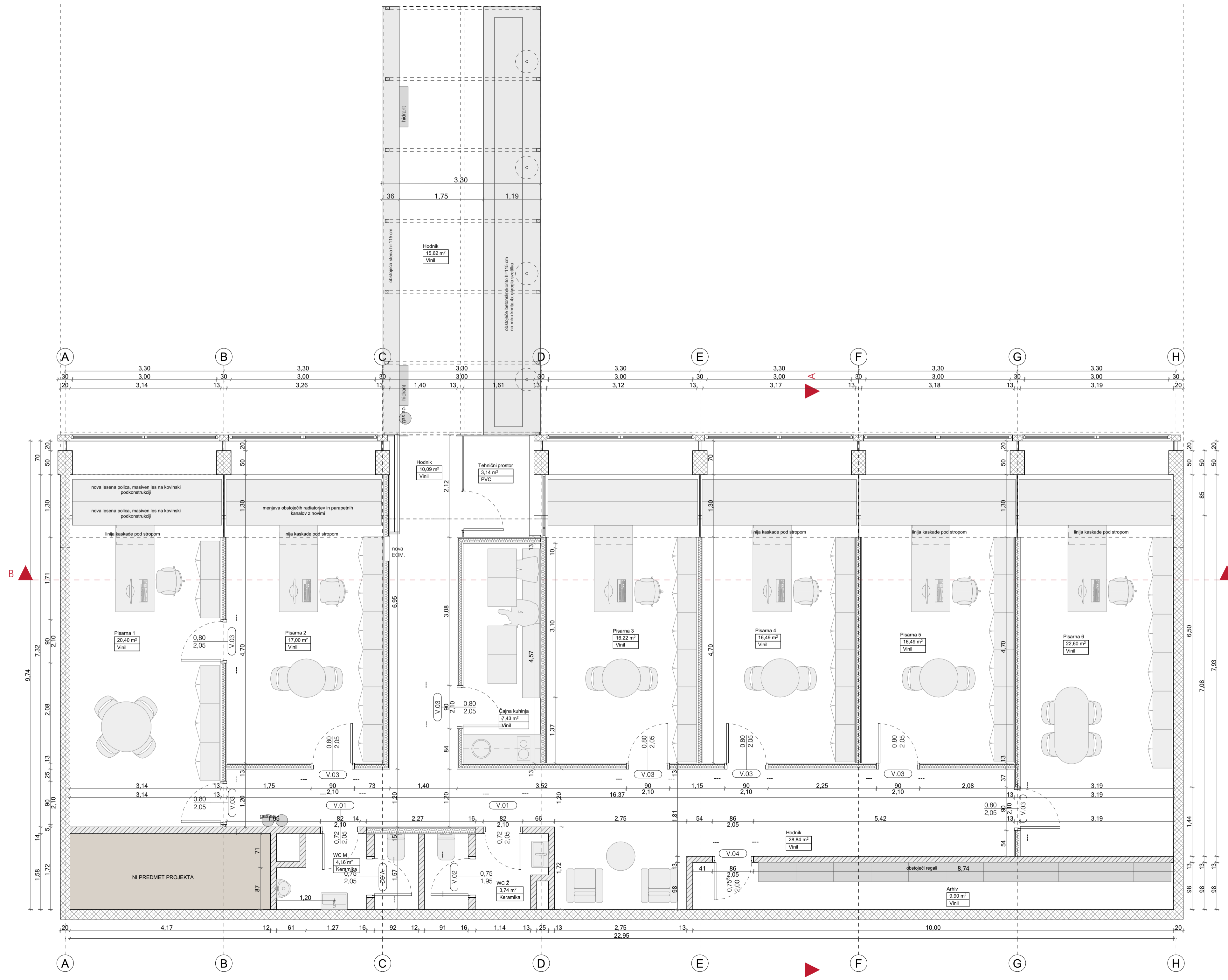
↔ finalna raven v načrtu

Tip preboja	preboj v steni
Širina	Višina
Spodnji rob	

Materiali

- aluminij
- armirani beton
- cementni estrih
- zidaki
- jeklo
- les
- mavčno kartonska plošča
- podložni beton
- XPS izolacija
- mineralna volna

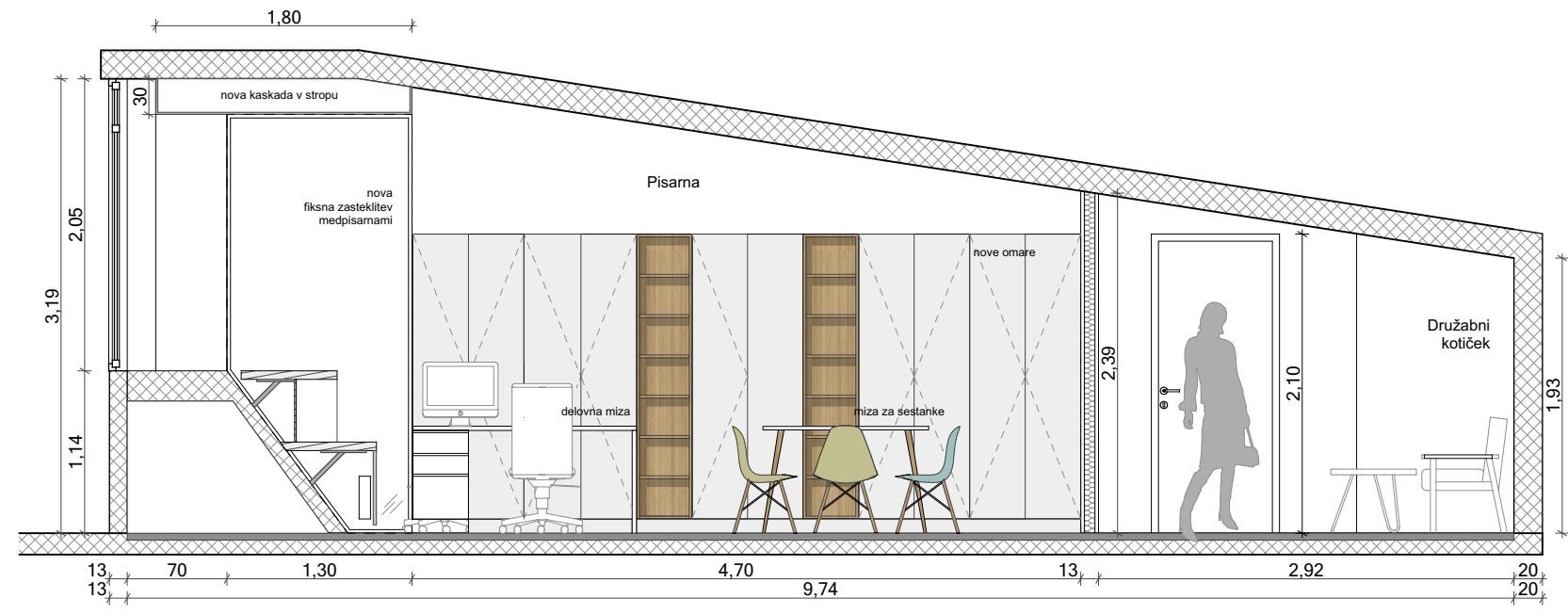
- Vse mere je potrebno kontrolirati na objektu.
- Veljajo izključno izpisane kote - ne meri po načrtu.
- Za morebitna neskladja med načrti konzultirati projektanta.
- Vsako samovoljno dopolnjevanje ali spreminjanje PZI projektne dokumentacije s strani izvajalca, odgovornega nadzorca ali drugega subjekta vpletenega v gradnjo predmetne zgradbe, brez pristanka avtorjev ni dopustno.
- Pred izvedbo obvezno gledati načrte instalacij, požarne varnosti in gradbenih konstrukcij.
- Pri izdelavi prebojev NUJNO gledati projekte instalacij na morebitna neskladja pravočasno opozoriti odgovorne projektante.
- Vsihe instalacije in pozicije le-teh (npr. kanalov, kab.polic, difuzorjev, parapetnih kanalov, ...) uskladiti s projektantom arhitekture pred vgradnjo!
- Morebitne napake pri betoniranju (gnezda, luknje itd.) NE zapoljevati z malto, ampak o postopku popravila konzultirati arhitekta.
- Pred gradnjo NUJNO gledati vse priložene detaje.
- Pred izvedbo izdelati opazne načrte in jih uskladiti s projektantom.
- Pred izvedbo izdelati delovniško dokumentacijo in jo uskladiti s projektantom.
- Za vsa vidna izvedbe, detaje, barve in materiale predložiti arhitektu vzorce v področju.
- Notranja oprema - pred izvedbo mavlnih oblog, kamnov, ogreji ipš. - obvezno preveriti načrt notranje opreme.



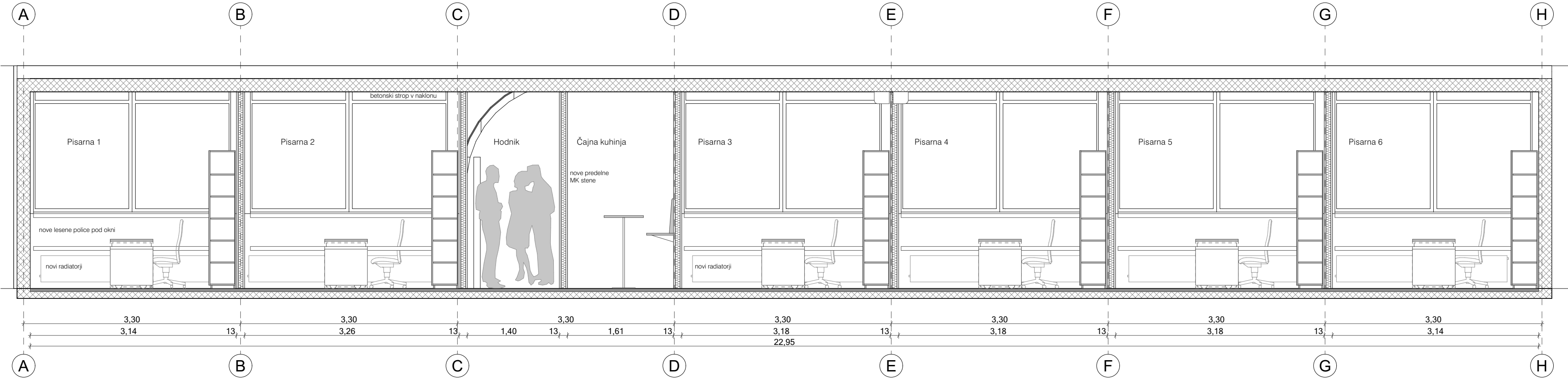
2303-PZI površine neto		
Zone Name	Površina	01 Finalni tlak
Arhiv	9,90	Vinil
Čajna kuhinja	7,35	Vinil
Hodnik	38,93	Vinil
Pisarna 1	20,40	Vinil
Pisarna 2	17,00	Vinil
Pisarna 3	16,44	Vinil
Pisarna 4	16,44	Vinil
Pisarna 5	16,44	Vinil
Pisarna 6	22,23	Vinil
Tehnični prostor	3,14	PVC
WC M	4,16	Keramika
WC Z	3,73	Keramika
	176,15 m ²	

PLAN B	plan b d.o.o. arhitekturni biro Gregorčičeva 21b 2000 Maribor	plan b d.o.o. arhitekturni biro Mesarška cesta 4 1000 Ljubljana	tel.: +386 (0)2 25 01 956 fax: +386 (0)2 25 01 957 email: info@planb.si url: www.planb.si
	investitor	Žale d. o. o., Med hmeljniki 2, 1000 Ljubljana	vrsta gradnje REKONSTRUKCIJA
naziv gradnje	Žale - prenova poslovnih prostorov	št. projekta / št. načrta	2303/2023
lokacija gradnje	Žale krematorij Tomačevska cesta 2, 1000 Ljubljana	vrsta dokumentacije	PZI
vrsta načrta	1 - NAČRT ARHITEKTURE		
risba	Tloris novo stanje	merilo	1:50, 1:1
vodja projekta	UROŠ RAZPET, u.d.i.a., MBA, A-1028		
pooblaščen arhitekt	UROŠ RAZPET, u.d.i.a., MBA, A-1028		
projektanti	PETAR VIDANOSKI, u.d.i.a.;	kraj/datum	april 2023
	MAJA PEČAR m.i.a.; JURE KOLENC, u.d.i.a.		
		št. lista	03

PREREZ A - PISARNA



PREREZ B - ČAJNA KUHINJA



PLAN ★ B	plan b d.o.o. arhitekturni biro Gregorčičeva 21/b 2000 Maribor	plan b d.o.o. arhitekturni biro Mesarska cesta 4 1000 Ljubljana	tel.: +386 (0)2 25 01 956 fax.: +386 (0)2 25 01 957 email: info@planb.si url: www.planb.si
	naziv gradnje Žale - prenova poslovnih prostorov		št. projekta / št. načrta 2303/2023
vrsta načrta 1 - NAČRT ARHITEKTURE		vrsta dokumentacije IDP	merilo 1:50
risba Prerez novo stanje		kraj/datum april 2023	št. lista 09
vodja projekta UROŠ RAZPET, u.d.i.a., MBA, A-1028			
pooblaščen arhitekt UROŠ RAZPET, u.d.i.a., MBA, A-1028			

Nepooblaščenno razmnoževanje ali uporaba posameznih delov brez soglasja projektnega podjetja ni dovoljeno in se ohranja v skladu z Zakonom o avtorskih pravicah!

Simboli v načrtu

☺=0 finalna raven v načrtu

Tip preboja	preboj v steni
Širina	Višina
Spodnji rob	

Materiali

- aluminij
- armirani beton
- cementni estrih
- zidaki
- jeklo
- les
- mavčno kartonska plošča
- podložni beton
- XPS izolacija
- mineralna volna

- Vse mere je potrebno kontrolirati na objektu.
- Veljajo izključno izpisane kote - ne meri po načrtu.
- Za morebitna neskladja med načrti konzultirati projektanta.
- Vsako samovoljno dopolnjevanje ali spreminjanje PZI projektne dokumentacije s strani izvajalca, odgovornega nadzora ali drugega subjekta vpletenega v gradnjo predmetne zgradbe, brez pristanka avtorjev ni dopustno.
- Pred izvedbo obvezno gledati načrte inštalacij, pazorne varnosti in gradbenih konstrukcij.
- Pri izdelavi prebojev NIJUNO gledati projekta inštalacij na morebitna neskladja pravočasno opozoriti odgovorne projektante.
- Vsihe instalacije in pozicije le-teh (npr. kanalov, kab.polic, difuzorjev, parapetnih kanalov, ...) uskladiti s projektantom arhitekture pred vgradnjo!
- Morebitne napake pri betoniranju (gneзда, luknje itd.) NE zapolnjevati z malto, ampak o postopku popravila konzultirati arhitekta.
- Pred gradnjo NIJUNO gledati vse priložne detaje.
- Pred izvedbo izdelati opazne načrte in jih uskladiti s projektantom.
- Pred izvedbo izdelati delovniško dokumentacijo in jo uskladiti s projektantom.
- Za vsa vidne izvedbe, detaje, barve in materiale predložiti arhitektu vzorec v polihedr.
- Za zasteklitve narediti statično preverbo.
- Notranja oprema - pred izvedbo mavčnih oblog, kamnov, ogriji ipš. - obvezno preveriti načrt notranje opreme.

OPOMBE:

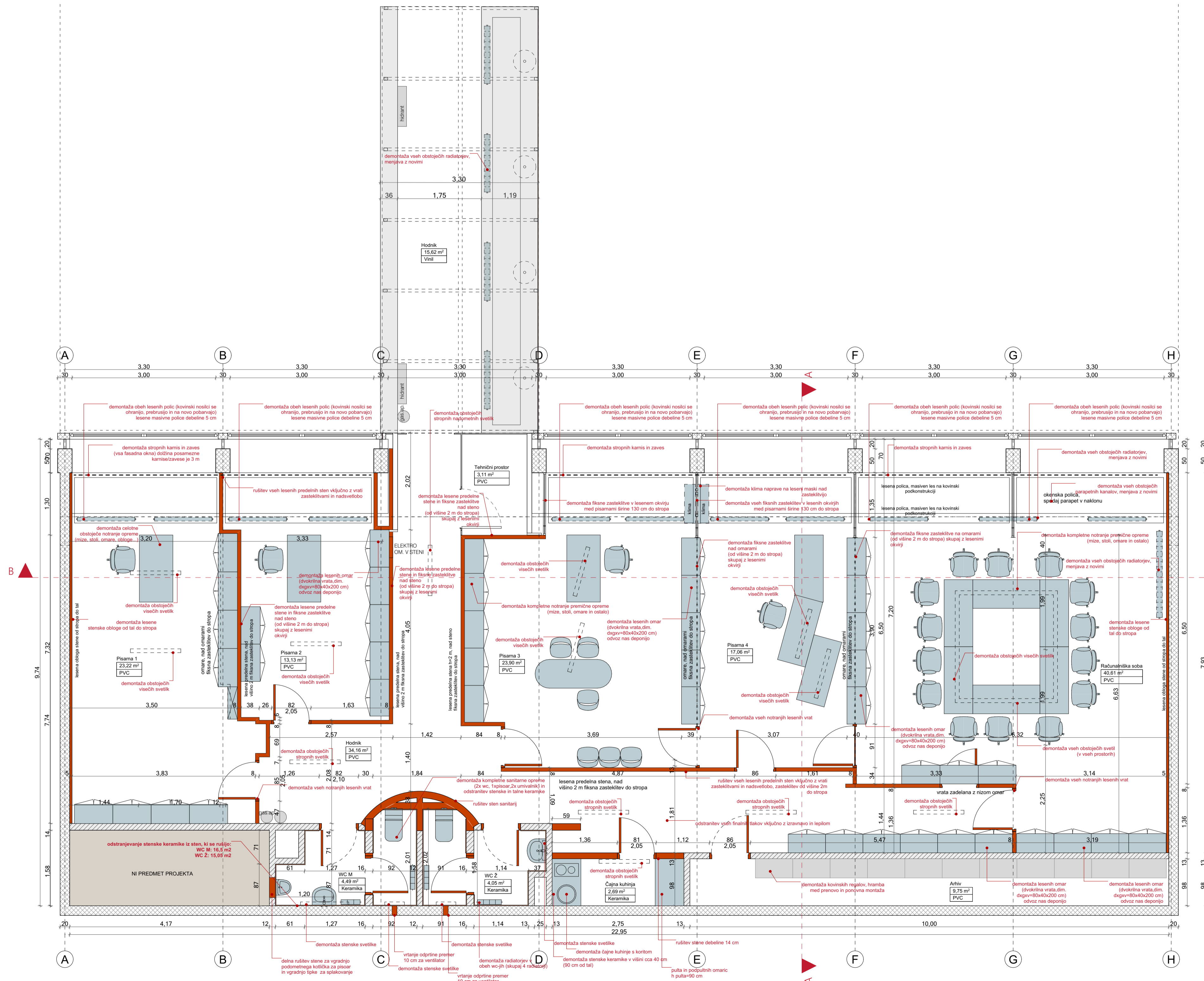
1. demontaža vseh lesenih polic pod okni, ohrani se kovinsko podkonstrukcijo, s katero so police pritrjene v parapetno steno v naklonu
2. odstrani se vse obstoječe karnise in zavesne (zaveso se tudi med pisarnami nad omarami, kjer je nadsvetloba). Luknje se pokita.
3. Obstojecje screen roloje se nadgradi, da se odpirajo električno.
4. Demontira se vsa svetila razen v arhivu.
5. Demontira oz. poruši se vse predelne lesene stene, fiksne zasteklitve, vsa polja nadsvetlobar, ter vsa notranja vrata. Luknje v tlaku je potrebno zakrpati in izravnavati.
6. Odstrani se vsa talna in stenska keramika (v sanitarjih in čajni kuhinji).
7. Na novo se prebeli in pokita obstojec strop in vse stene. Vključno s steno in betonskim koritom na zastekljenem prehodu.
8. Demontira se vsa notranja oprema in vsa sanitarna oprema (tudi podajalca brisač in mirniki).
9. Demontaža obstojecih klim in radiatorjev. Vse se menja z novimi.

LEGENDA

- demontaža vse obstojecje notranje opreme (razen regalov v arhivu), demontaža in odvoz sanitarne opreme, demontaža stavbnega pohištva in instalacij
- rušenje vseh lesenih predelnih sten vključno z ojačitvami, lesenimi vrati, fiksno zasteklitvijo (nadsvetloba) in demontaža lesenih okvirjev s fiksno zasteklitvijo med pisarnami. Rušenje obstojecih sten iz opeke ali sipreksa v sanitarjih

3201-PZI-novo faza 1. površine neto			
Šifra	Zone Name	Površina	01 Finalni tlak
	Arhiv	9,75	PVC
	Čajna kuhinja	2,63	PVC
	Hodnik	34,16	PVC
	Pisarna 1	23,22	PVC
	Pisarna 2	13,13	PVC
	Pisarna 3	23,90	PVC
	Pisarna 4	17,06	PVC
	Računalniška soba	40,61	PVC
	Tehnični prostor	3,11	PVC
	WC M	4,49	Keramika
	WC Z	4,05	Keramika
		176,10 m ²	

PLAN B	plan b d.o.o. arhitekturni biro Gregorčičeva 21b 2000 Maribor	plan b d.o.o. arhitekturni biro Meesarska cesta 4 1000 Ljubljana	tel: +386 (0)2 25 01 956 fax: +386 (0)2 25 01 957 email: info@planb.si url: www.planb.si
	investitor	Žale d. o. o., Med hmeljniki 2, 1000 Ljubljana	vrsta gradnje REKONSTRUKCIJA
naziv gradnje	Žale - prenova poslovnih prostorov	št. projekta / št. načrta	2303/2023
lokacija gradnje	Žale krematorij Tomačevska cesta 2, 1000 Ljubljana	vrsta dokumentacije	PZI
vrsta načrta	1 - NAČRT ARHITEKTURE	risba	Tloris rušitve
risba	Tloris rušitve	merilo	1:1, 1:50
vodja projekta	UROŠ RAZPET, u.d.i.a., MBA, A-1028	projekanti	MAJA PEČAR m.i.a.; JURE KOLENC, u.d.i.a.
pooblaščen arhitekt	UROŠ RAZPET, u.d.i.a., MBA, A-1028	kraj/datum	april 2023
projekanti	PETAR VIDANOSKI, u.d.i.a.;	št. lista	02



Simboli v načrtu

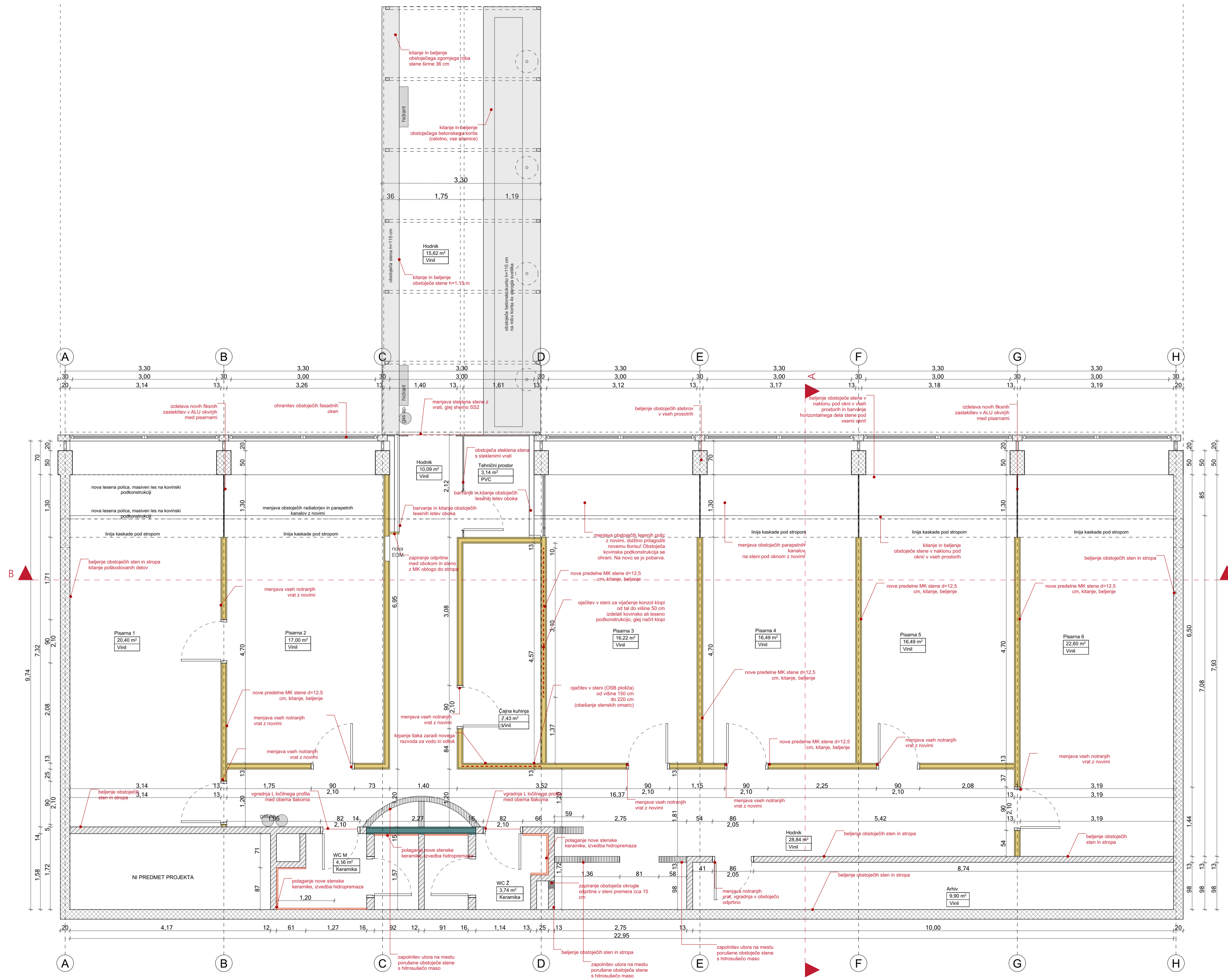
↔ finalna raven v načrtu

Tip preboja	preboj v steni
Širina	Višina
Spodnji rob	

Materiali

- aluminij
- armirani beton
- cementni estrih
- zidaki
- jeklo
- les
- mavčno kartonska plošča
- podložni beton
- XPS izolacija
- mineralna volna

- Vse mere je potrebno kontrolirati na objektu.
 - Veljajo izključno izpisane kote - ne meri po načrtu.
 - Za morebitna neskladja med načrti konzultirati projektanta.
 - Vsako samovoljno dopolnjevanje ali spreminjanje PZI projektne dokumentacije s strani izvajalca, odgovornega nadzora ali drugega subjekta vpletenega v gradnjo predmetne zgradbe, brez pristanka avtorjev ni dopustno.
 - Pred izvedbo obvezno gledati načrte instalacij, pazben varnosti in gradbenih konstrukcij.
 - Pri izdelavi prebojev NUNJO gledati projekat instalacij na morebitna neskladja pravočasno opozoriti odgovorne projektante.
 - Vsihe instalacije in pozicije le-teh (npr. kanalov, kab.polic, difuzorjev, parapetnih kanalov...) uskladiti s projektantom arhitekture pred vgradnjo!
 - Morebitne napake pri betoniranju (gnezda, luknje itd.) NE zapolnjevati z malto, ampak o postopku popravila konzultirati arhitekta.
 - Pred gradnjo NUNJO gledati vse prispadajoče detajle.
 - Pred izvedbo izdelati opazne načrte in jih uskladiti s projektantom.
 - Pred izvedbo izdelati delovniško dokumentacijo in jo uskladiti s projektantom.
 - Za vsa vidna izvedba, detajle, barve in materiale predložiti arhitektu vzorce v polihitru.
 - Notranja oprema - pred izvedbo mavčnih oblog, kamnov, ogreji ipš. - obvezno preveriti načrt notranje opreme.



Vse instalacije na stropu se izvede nadometno.
 Morebitne poškodbe ob odstranitvi obstoječih stropnih svetilk se pokita, izravna in pobeli.
 Na novo se pobeli vse obstoječe stene in strop, posebno steno pod okni, ter police pod okni.

LEGENDA

- nova predelna suhomontažna stena mokri prostori, d=15 cm obojestranska obloga dvojnih mavčno kartonskih plošč kot knauf gkb, proti wc-ju impregnirane/vodoodporne, bandažiranje, kitanje, pleskanje
- nova predelna Knauf pregradna stena med pisarnami, d=12,5 cm obojestranska obloga dvojnih mavčno kartonskih plošč
- OSB plošča vgrajena namesto spodnje MK plošče - ojačitev v steni za obešanje pohištvene in ostale opreme /na strani kjer je predvidena oprema oz. obojestransko kjer se oprema obeša na obeh straneh stene
- zapolnitev utorov v tlaku (estrihu) s hitrosušajočo maso in izravnavna tlaka na mestu porušeni obstoječi sten ali utorov za razvod instalacij
- oblaganje sten s stensko keramiko, stene prej obdelati z ustreznih hidroizolacijskim premazom

PLAN B	plan b d.o.o. arhitekturni biro Gregorčičeva 21/b 2000 Maribor	plan b d.o.o. arhitekturni biro Mesarska cesta 4 1000 Ljubljana	tel.: +386 (0)2 25 01 956 fax.: +386 (0)2 25 01 957 email: info@planb.si url: www.planb.si
investitor	Žale d. o. o., Med hmeljniki 2, 1000 Ljubljana		vrsta gradnje REKONSTRUKCIJA
naziv gradnje	Žale - prenova poslovnih prostorov		
lokacija gradnje	Žale krematorij Tomačevska cesta 2, 1000 Ljubljana		št. projekta / št. načrta 2303/2023
vrsta načrta	1 - NAČRT ARHITEKTURE		vrsta dokumentacije PZI
risba	Tloris pozidave		merilo 1:50
vodja projekta	UROŠ RAZPET, u.d.i.a., MBA, A-1028		
pooblaščen arhitekt	UROŠ RAZPET, u.d.i.a., MBA, A-1028		
projektanti	PETAR VIDANOSKI, u.d.i.a.;		
	MAJA PEČAR m.i.a.; JURE KOLENC, u.d.i.a.		kraj/datum april 2023
			št. lista 04

Nepooblaščenno razmnoževanje ali uporaba posameznih delov brez soglasja projektivnega oddelka ni dovoljeno in se obravnava v skladu z Zakonom o avtorskih pravicah!

Simboli v načrtu

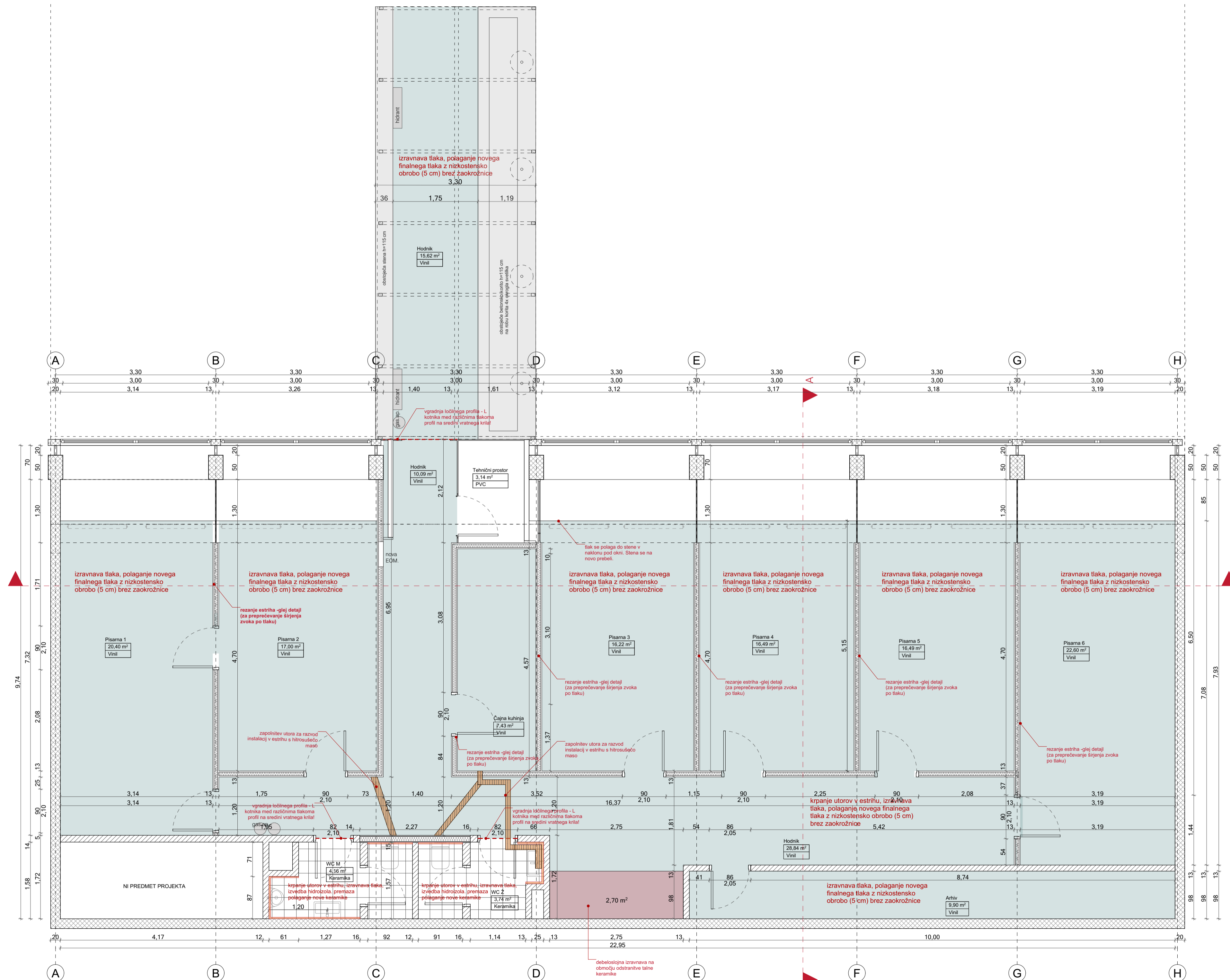
☐ finalna raven v načrtu

☐	preboj v steni
☐	Širina
☐	Višina
☐	Spodnji rob

Materiali

☐	aluminij
☐	armirani beton
☐	cementni estrih
☐	zidaki
☐	jeklo
☐	les
☐	mavno kartonska plošča
☐	podložni beton
☐	XPS izolacija
☐	mineralna volna

- Vse mere je potrebno kontrolirati na objektu.
 - Veljajo izključno izpisane kote - ne meri po načrtu.
 - Za morebitna neskladja med načrti konzultirati projektanta.
 - Vsako samovoljno dopolnjevanje ali spreminjanje PZI projektne dokumentacije s strani izvajalca, odgovornega nadzora ali drugega subjekta vpletenega v gradnjo predmetne zgradbe, brez pristanka avtorjev ni dopustno.
 - Pred izvedbo obvezno gledati načrte inštalacij, požarne varnosti in gradbenih konstrukcij.
 - Pri izdelavi prebojev NUJNO gledati projekat inštalacij na morebitna neskladja pravočasno opozoriti odgovorne projektante.
 - Vidne instalacije in pozicije le-teh (npr. kanalov, kab.polic, difuzorjev, parapetnih kanalov...) uskladiti s projektantom arhitekture pred vgradnjo!
 - Morebitne napake pri betoniranju (gnezda, luknje itd.) NE zapolnjevati z malto, ampak o postopku popravila konzultirati arhitekta.
 - Pred gradnjo NUJNO gledati vse priložene detaje.
 - Pred izvedbo izdelati opazne načrte in jih uskladiti s projektantom.
 - Pred izvedbo izdelati delovniško dokumentacijo in jo uskladiti s projektantom.
 - Za vse vidne izvedbe, detaje, barve in materiale predložiti arhitektu vzorce v področjih.
 - Notranja oprema - pred izvedbo mavčnih oblog, kamnov, ogreji ipš. - obvezno preveriti načrt notranje opreme.



Površine finalnih tlakov		
etaža	Finalni tlak	površina
1. etaža	Keramika	7,89
	PVC	3,14
	Vinil	165,12
		176,15 m ²

PLAN B	plan b d.o.o. arhitekturni biro Gregorčičeva 21/b 2000 Maribor	plan b d.o.o. arhitekturni biro Mesarska cesta 4 1000 Ljubljana	tel: +386 (0)2 25 01 956 fax: +386 (0)2 25 01 957 email: info@planb.si url: www.planb.si
investitor	Žale d. o. o., Med hmeljniki 2, 1000 Ljubljana		vrsta gradnje REKONSTRUKCIJA
naziv gradnje	Žale - prenova poslovnih prostorov		
lokacija gradnje	Žale krematorij Tomačevska cesta 2, 1000 Ljubljana		št. projekta / št. načrta 2303/2023
vrsta načrta	1 - NAČRT ARHITEKTURE		vrsta dokumentacije PZI
risba	Tloris novi tlaki		merilo 1:50, 1:1
vodja projekta	UROŠ RAZPET, u.d.i.a., MBA, A-1028		
pooblaščen arhitekt	UROŠ RAZPET, u.d.i.a., MBA, A-1028		
projektanti	PETAR VIDANOSKI, u.d.i.a.; MAJA PEČAR m.i.a.; JURE KOLENC, u.d.i.a.		kraj/datum april 2023
			št. lista 05

Nepooblaščenno razmnoževanje ali uporaba posameznih delov brez soodlase projekta/inega odietista ni dovoljeno in se obravnava v skladu z Zakonom o avtorskih pravicah!

Simboli v načrtu

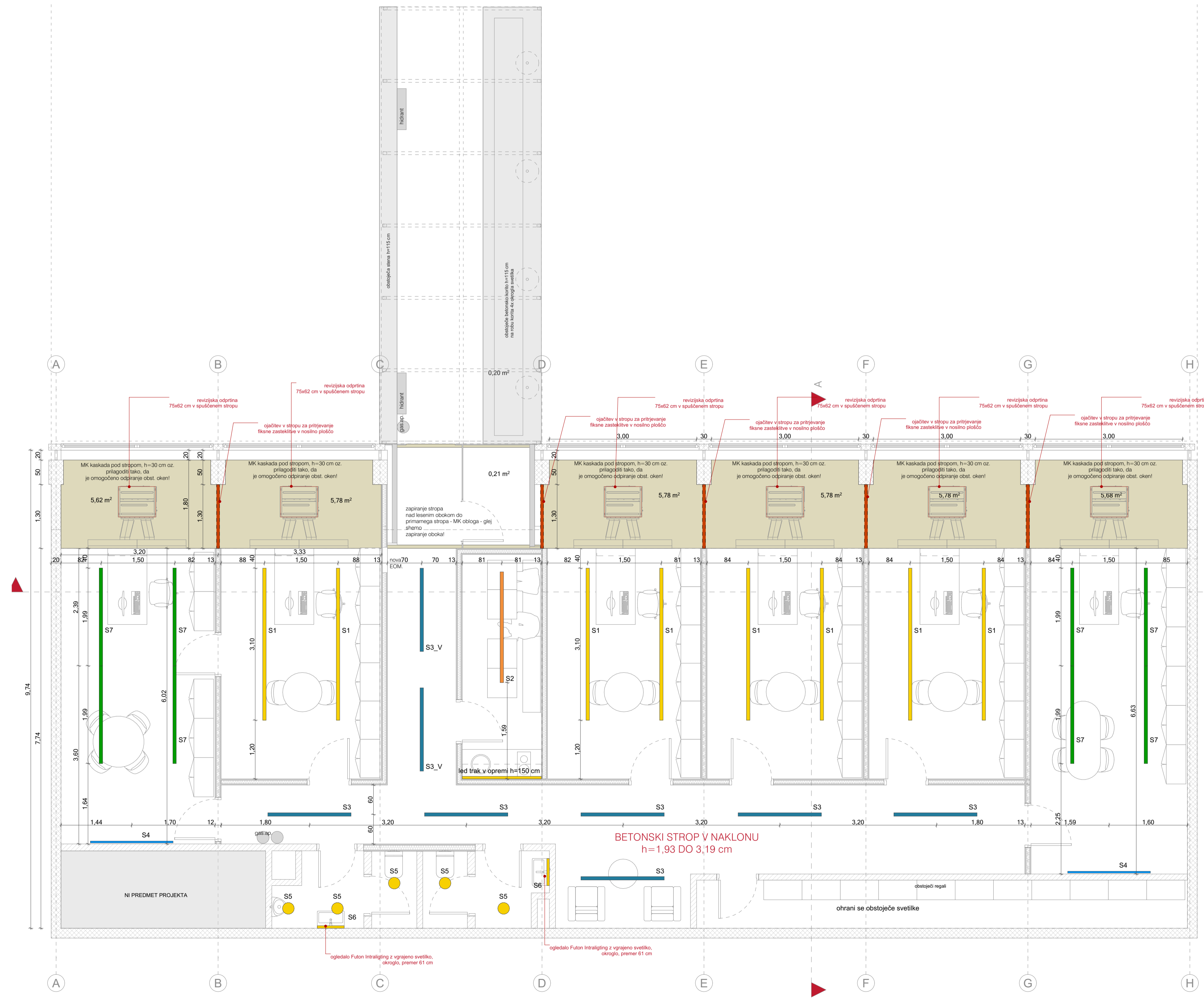
finalna raven v načrtu

Tip preboja	preboj v steni
Širina	Višina
Spodnji rob	

Materiali

- aluminij
- armirani beton
- cementni estrih
- zidaki
- jeklo
- les
- mavčno kartonska plošča
- podložni beton
- XPS izolacija
- mineralna volna

- Vse mere je potrebno kontrolirati na objektu.
 - Veljajo izključno izpisane kote - ne meri po načrtu.
 - Za morebitna neskladja med načrti konzultirati projektanta.
 - Vsako samovoljno dopolnjevanje ali spreminjanje PZI projektne dokumentacije s strani izvajalca, odgovornega nadzorca ali drugega subjekta vpletenega v gradnjo predmetne zgradbe, brez pristanka avtorjev ni dopustno.
 - Pred izvedbo obvezno gledati načrte instalacij, požarne varnosti in gradbenih konstrukcij.
 - Pri izdelavi prebojev NIJUNO gledati projekta instalacij na morebitna neskladja pravčasno opozoriti odgovorne projektante.
 - Vidne instalacije in pozicije le-teh (npr. kanalov, kab.polic, difuzorjev, parapetnih kanalov...) uskladi s projektantom arhitekture pred vgradnjo!
 - Morebitne napake pri betoniranju (gnezda, luknje itd.) NE zapolnjevali z malto, ampak o postopku popravila konzultirati arhitekta.
 - Pred gradnjo NIJUNO gledati vse priložne detaje.
 - Pred izvedbo izdelati opažne načrte in jih uskladi s projektantom.
 - Pred izvedbo izdelati delovniško dokumentacijo in jo uskladi s projektantom.
 - Za vse vidne izvedbe, detaje, barve in materiale predložiti arhitektu vzorec v polihedru.
 - Notranja oprema - pred izvedbo mavčnih oblog, kamnov, ogreji ipb. - obvezno preveriti načrt notranje opreme.



OPOZORILO:
 Pri izvedbi kaskade na stropu je nujno potrebno preveriti, da je višina kaskade izvedena tako, da je možno nemoteno odpiranje obstoječih oken! Višina kaskade ne sme biti višja od zgornjega fiksnega dela okna! Po potrebi prilagoditi višino in velikost kaskade v dogovoru s strojnimi projektantom in arhitektom.

- LEGENDA:**
- S1: viseča svetilka - Gyron C/S DPR 5200 Im 51 W 940 L3096 mm FO IP43 white
 - S2: viseča svetilka - Gyron C/S DPR 3800 Im 38 W 940 L2256 mm FO IP43 white
 - S3: nadometna svetilka - Gyron C/S DPR 2800 Im 28 W 940 L1696 mm FO IP43 white
 - S3_V: viseča svetilka - Gyron C/S DPR 2800 Im 28 W 940 L1696 mm FO IP43 white
 - S4: stenska svetilka direkt+indirekt - Kalis 65 WDI SOP 2550+2650 Im 56 W 940 L1685 mm FO IP40 white
 - S5: nadometna svetilka - Lona C 300 h65 SOP 1650 Im 18 W 940 FO IP43 white
 - S6: stensko ogledalo futon premer 61 cm, z vgrajeno svetilko
 - S7: viseča svetilka - Gyron C/S DPR

PLAN B	plan b d.o.o. arhitekturno biro Gregorčičeva 21/b 2000 Maribor	plan b d.o.o. arhitekturno biro Mesarska cesta 4 1000 Ljubljana	tel.: +386 (0)2 25 01 956 fax.: +386 (0)2 25 01 957 email: info@planb.si url: www.planb.si
	investitor	Žale d. o. o., Med hmeljniki 2, 1000 Ljubljana	vrsta gradnje REKONSTRUKCIJA
naziv gradnje	Žale - prenova poslovnih prostorov		
lokacija gradnje	Žale krematorij Tomačevska cesta 2, 1000 Ljubljana		št. projekta / št. načrta 2303/2023
vrsta načrta	1 - NAČRT ARHITEKTURE		vrsta dokumentacije PZI
risba	Tloris strop s svetili		merilo 1:50
vodja projekta	UROŠ RAZPET, u.d.i.a., MBA, A-1028		
pooblaščen arhitekt	UROŠ RAZPET, u.d.i.a., MBA, A-1028		
projektanti	PETAR VIDANOSKI, u.d.i.a.;		
	MAJA PEČAR m.i.a.; JURE KOLENC, u.d.i.a.		kraj/datum april 2023
			št. lista 06

Nepooblaščenno razmnoževanje ali uporaba posameznih delov brez sočasnega projektivnega odobrenja ni dovoljeno in se obravnava v skladu z Zakonom o avtorskih pravicah!

Simboli v načrtu

↔ finalna raven v načrtu

Tip preboja	preboj v steni
Širina	Višina
Spodnji rob	

Materiali

- aluminij
- armirani beton
- cementni estrih
- zidaki
- jeklo
- les
- mavčno kartonska plošča
- podložni beton
- XPS izolacija
- mineralna volna

- Vse mere je potrebno kontrolirati na objektu.
 - Veljajo izključno izpisane kote - ne meri po načrtu.
 - Za morebitna neskladja med načrti konzultirati projektanta.
 - Vsako samovoljno dopolnjevanje ali spreminjanje PZI projektne dokumentacije s strani izvajalca, odgovornega nadzorca ali drugega subjekta vpletenega v gradnjo predmetne zgradbe, brez pristanka avtorjev ni dopustno.
 - Pred izvedbo obvezno gledati načrte instalacij, požarne varnosti in gradbenih konstrukcij.
 - Pri izdelavi prebojev NUJNO gledati projekat instalacij na morebitna neskladja pravočasno opozoriti odgovorne projektante.
 - Vidne instalacije in pozicije le-teh (npr. kanalov, kab.polic, difuzorjev, parapetnih kanalov...) uskladiti s projektantom arhitekture pred vgradnjo!
 - Morebitne napake pri betoniranju (gnezd, luknje itd.) NE zapolnjevati z malto, ampak o postopku popravila konzultirati arhitekta.
 - Pred gradnjo NUJNO gledati vse priložene detaje.
 - Pred izvedbo izdelati opazne načrte in jih uskladiti s projektantom.
 - Pred izvedbo izdelati delovniško dokumentacijo in jo uskladiti s projektantom.
 - Za vse vidne izvedbe, detaje, barve in materiale predložiti arhitektu vzorec v področju.
 - Notranja oprema - pred izvedbo mavčnih oblog, kamnov, ogreji ipš. - obvezno preveriti načrt notranje opreme.

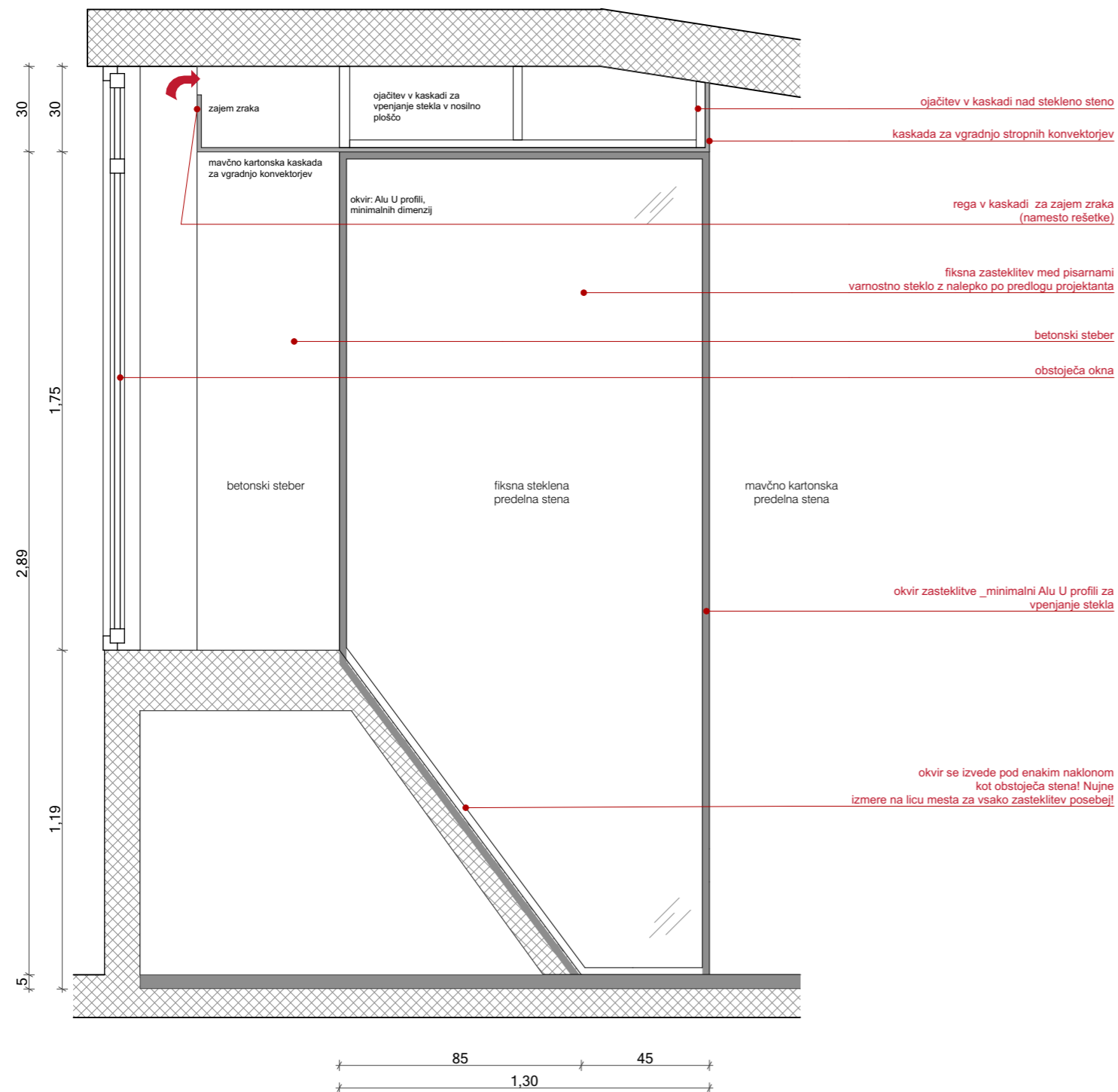


LEGENDA

- projektirana/mizarska oprema
- tipska pohištvena oprema
- obstoječa oprema
- sanitarna oprema

PLAN B	plan b d.o.o. arhitekturni biro Gregorčičeva 21b 2000 Maribor	plan b d.o.o. arhitekturni biro Mesarška cesta 4 1000 Ljubljana	tel.: +386 (0)2 25 01 956 fax.: +386 (0)2 25 01 957 email: info@planb.si url: www.planb.si
	investitor	Žale d. o. o., Med hmeljniki 2, 1000 Ljubljana	vrsta gradnje REKONSTRUKCIJA
naziv gradnje	Žale - prenova poslovnih prostorov	št. projekta / št. načrta	2303/2023
lokacija gradnje	Žale krematorij Tomačevska cesta 2, 1000 Ljubljana	vrsta dokumentacije	PZI
vrsta načrta	1 - NAČRT ARHITEKTURE	merilo	1:50
risba	Pozicijski načrt opreme		
vodja projekta	UROŠ RAZPET, u.d.i.a., MBA, A-1028	kraj/datum	april 2023
pooblaščen arhitekt	UROŠ RAZPET, u.d.i.a., MBA, A-1028		
projektanti	PETAR VIDANOSKI, u.d.i.a.;		
	MAJA PEČAR m.i.a.; JURE KOLENC, u.d.i.a.		
		št. lista	07

Nepooblaščenno razmnoževanje ali uporaba posameznih delov brez soglasja projektivnega oddelka ni dovoljeno in se obravnava v skladu z Zakonom o avtorskih pravicah!



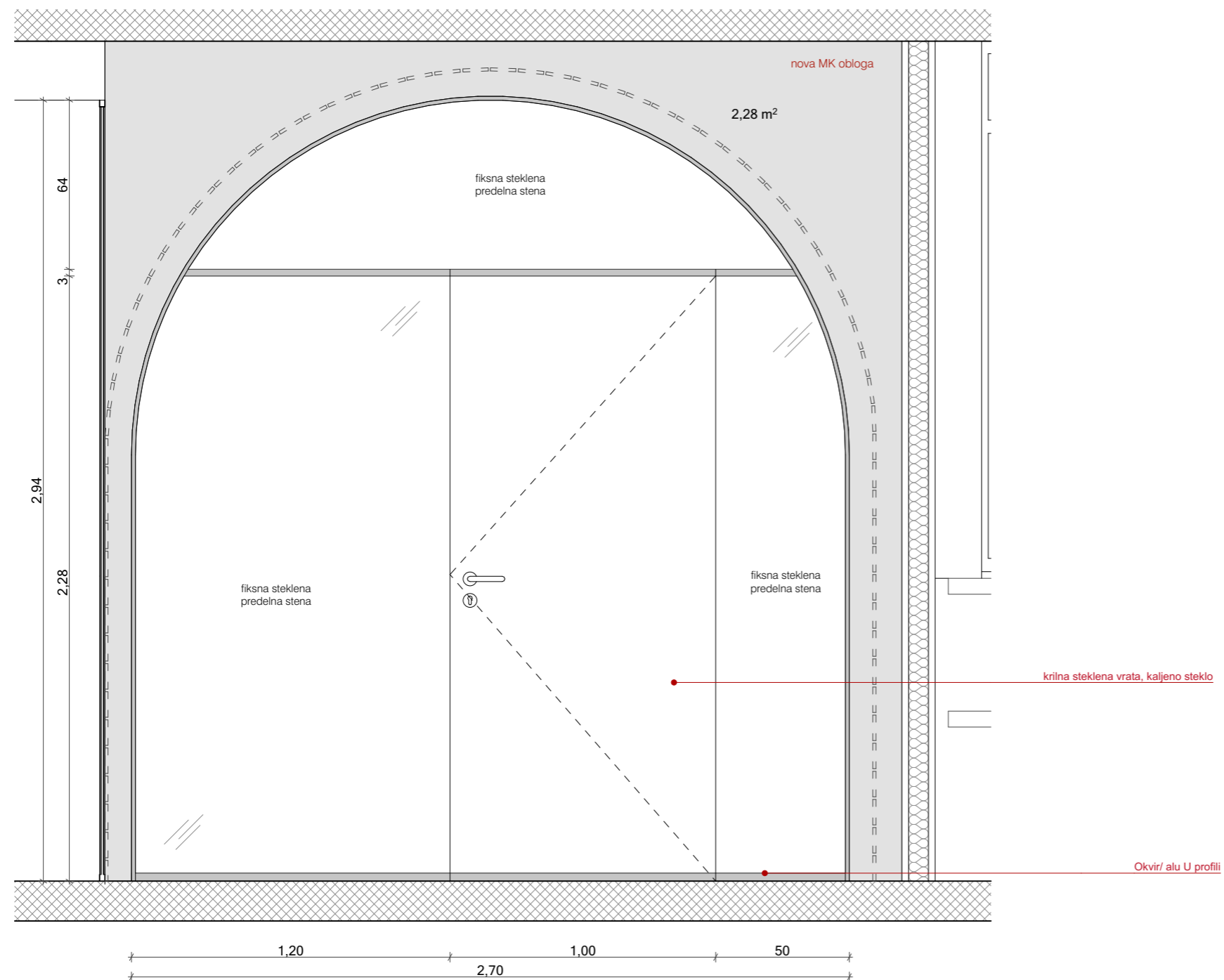
SS.1	
dimenzije	130x289 cm
delitev	1x fiksna zasteklitev
količina	4x
odpiranje	/
okvir	ALU okvir, RAL 9017 iz U profilov, minimalne dimenzije
zasteklitev	transparentno kaljeno steklo z nalepko po predlogu projektanta
tečaj	/
kljuka	/
ključavnica	/
opis	- vgradnja med betonsko in mavčnokartonsko steno - na mestih, kjer je steklena stena vpeta v mavčnokartonsko ploščo je potrebno vgraditi ojačitev - nad stekleno steno se v spuščnem stropu izvede ojačitev, s katero se zasteklitev pritrdi v nosilen strop.
opombe	- izvajalec mora pred začetkom izvedbe za vse finalne obdelave, vgrajene materiale ter elemente izdelati primerne vzorce, ki jih pisno potrdi odgovorni projektant arhitekture - vsa notranja stekla so kaljena - del steklenih sten ter vrat je tudi nalepka po grafični predlogi projektanta - izmere je potrebno izvesti za vsako zasteklitev posebej na licu mesta!

splošno:

izvajalec je dolžan preveriti vse vgradne mere pred izvedbo in uskladiti vse predpriprave za montažo elementov opreme dobavitelj dostavi vse vzorce materialov, barv in povišča pred naročilom v potrditev investitorju projektantu!
kvaliteta vgrajenih materialov mora biti skladna s splošnim opisom za notranjo opremo v tekstualnem delu projekta!
izvrtine za nastavljive višine polic izdelati osno na 5 cm po celotni višini korpusa
oprema ima na stiku s steno in stropom vedno 20mm senčno fugo, ki je zaprta z letvijo v enaki obdelavi kot opre(proti stena iz UT, proti stropu iveral) vsi notranji korpusi (brez vidnih stranic) in notranje police ter hrbtišča so v beli barvi v ceni so upoštevani vsi izrezi za naprave, korita, instalacije in vtičnice
visoke omare morajo biti poravnane z zgornjim robom vrat. Premeriti na licu mesta in prilagoditi opremo!
na mestih, kjer so predelne stene z visečimi/obešenimi omaricami, je potrebno predelno steno ojačati
vse mere kontrolirati na objektu samem
veljajo izključno izpisane kote - ne meri po načrtu
spremembe in dopolnitve projektov so možne le s pristankom projektantov

PLAN ★ B	plan b d.o.o. arhitekturni biro Gregorčičeva 21/b 2000 Maribor	plan b d.o.o. arhitekturni biro Mesarska cesta 4 1000 Ljubljana	tel.: +386 (0)2 25 01 956 fax.: +386 (0)2 25 01 957 email: info@planb.si url: www.planb.si
------------------------	---	--	---

naziv gradnje	Žale - prenova poslovnih prostorov	št. projekta / št. načrta	2303/2023
vrsta načrta	1 - NAČRT OPREME	merilo	1:20, 1:66,582
risba	Steklena stena	št. lista	01.7

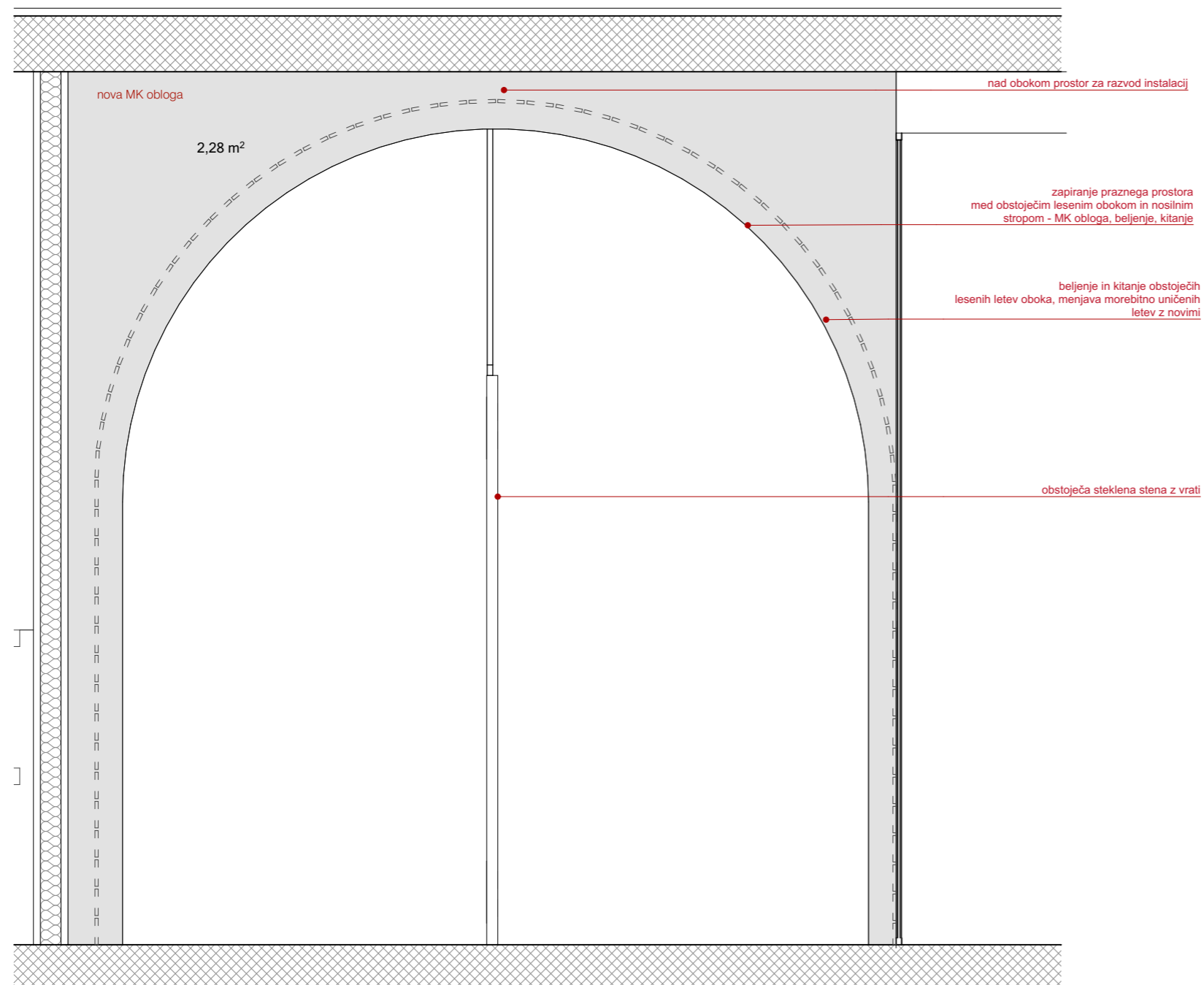


SS.2	
dimenzije	170x294 cm
delitev	3x fiksna zasteklitev in 1x krična steklena vrata
količina	1x
odpiranje	levo
okvir	ALU okvir, RAL 9017 iz U profilov, minimalne dimenzije.
zasteklitev	transparentno kaljeno steklo z nalepko po predlogu projektanta
tečaj	primeren glede na težo vrat in pogostost odpiranja
kljuka	kljuka se izdelava po vzoru kljuke, na nasprotni strani hodnika
ključavnica	/
opis	<ul style="list-style-type: none"> - vgradnja med montažni leseni obok - nad stekleno steno se izvede ojačitev, s katero se zasteklitev pritrdi v nosilen strop. - zaradi prilagoditve zasteklitve v obstoječ obok je nujno potrebna izmera na licu mesta
opombe	<ul style="list-style-type: none"> - izvajalec mora pred začetkom izvedbe za vse finalne obdelave, vgrajene materiale ter elemente izdelati primerne vzorce, ki jih pisno potrdi odgovorni projektant arhitekture - vsa notranja stekla so kaljena - del steklenih sten ter vrat je tudi nalepka po grafični predlogi projektanta - izmere je potrebno izvesti za vsako zasteklitev posebej na licu mesta!

MENJAVA OBSTOJEČE STEKLENE STENE - OBVEZNE IZMERE NA LICU MESTA



PLAN ★ B	plan b d.o.o. arhitekturni biro Gregorčičeva 21/b 2000 Maribor	plan b d.o.o. arhitekturni biro Mesarska cesta 4 1000 Ljubljana	tel.: +386 (0)2 25 01 956 fax.: +386 (0)2 25 01 957 email: info@planb.si url: www.planb.si
	naziv gradnje	Žale - prenova poslovnih prostorov	št. projekta / št. načrta 2303/2023
vrsta načrta	1 - NAČRT OPREME	merilo	1:20, 1:66,582, 1:5,119
risba	Steklena stena 2	št. lista	01.8



zapiranje stranice oboka do primarnega stropa z MK oblogo

kitanje, barvanje obstoječih lesenih letev

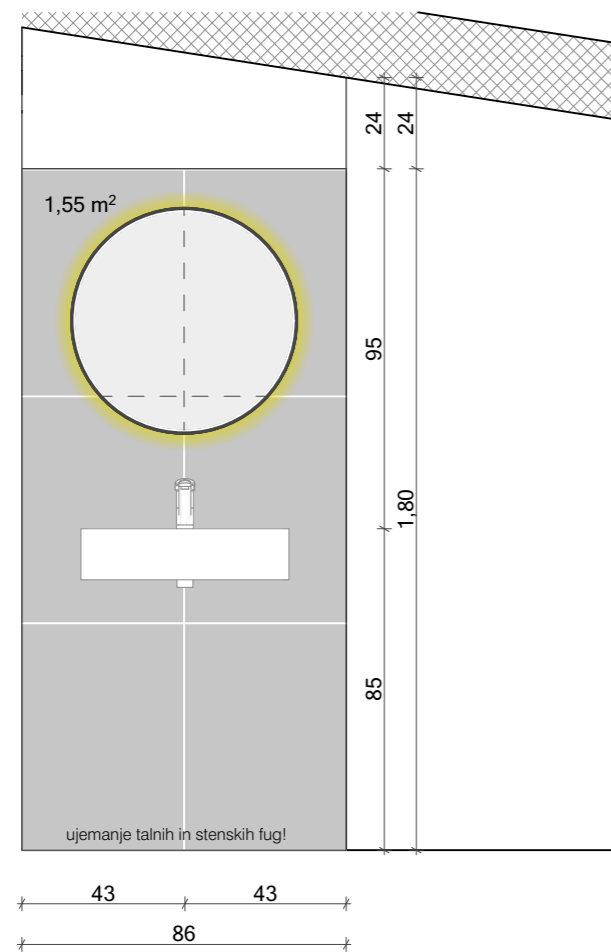
za montažo elementov opreme
 storju projektantu!
 aktualnem delu projekta!

naki obdelavi kot opre(proti
 ter hrbišča so v beli barvi

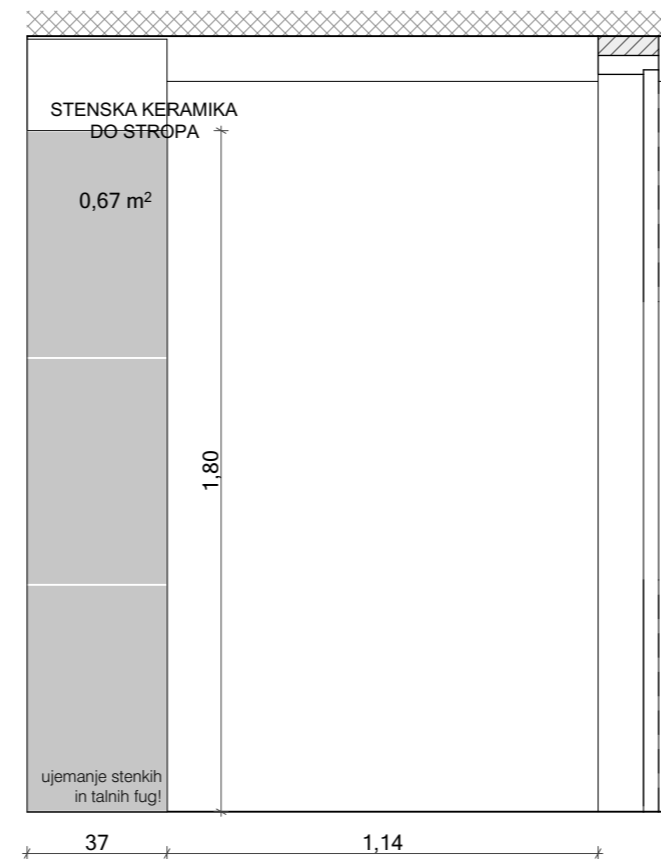
goditi opremo!
 eno ojačati

PLAN ★ B	plan b d.o.o. arhitekturni biro Gregorčičeva 21/b 2000 Maribor	plan b d.o.o. arhitekturni biro Mesarska cesta 4 1000 Ljubljana	tel.: +386 (0)2 25 01 956 fax.: +386 (0)2 25 01 957 email: info@planb.si url: www.planb.si
	naziv gradnje vrsta načrta risba	Žale - prenova poslovnih prostorov 1 - NAČRT OPREME obloga	št. projekta / št. načrta merilo št. lista

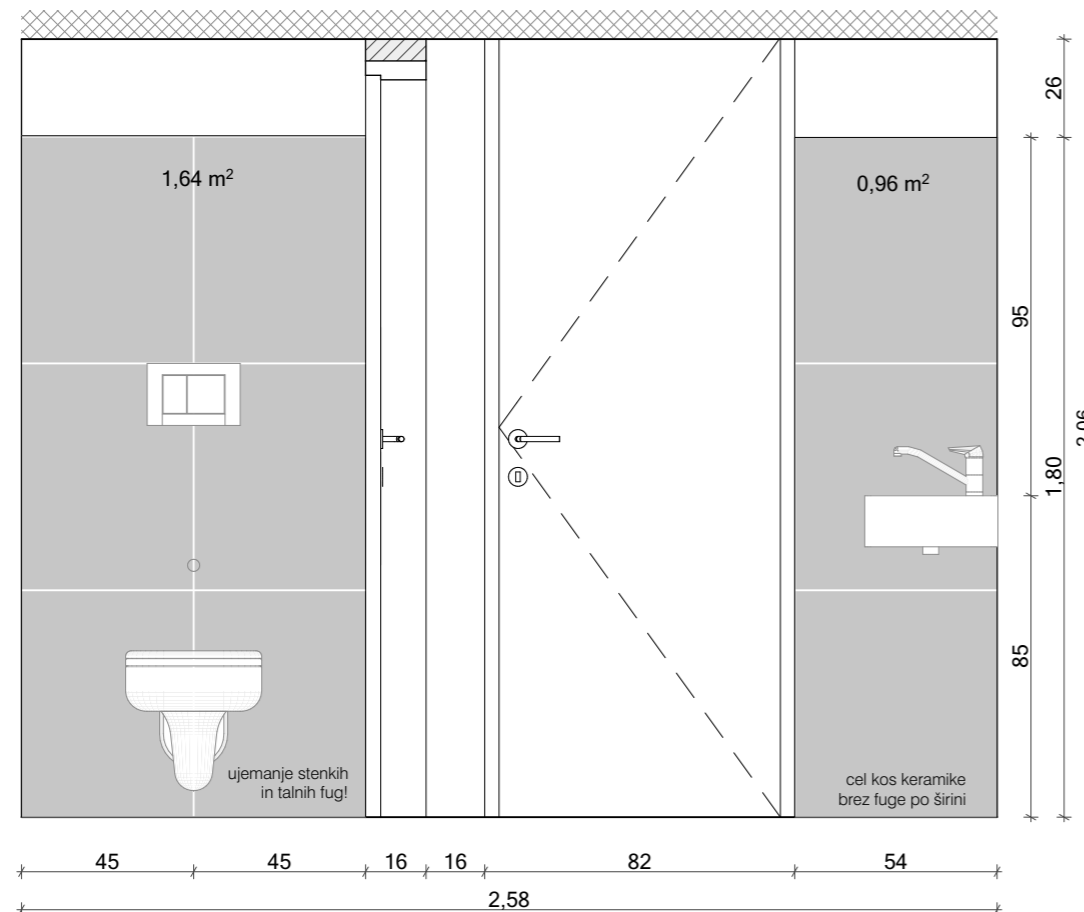
POGLED A



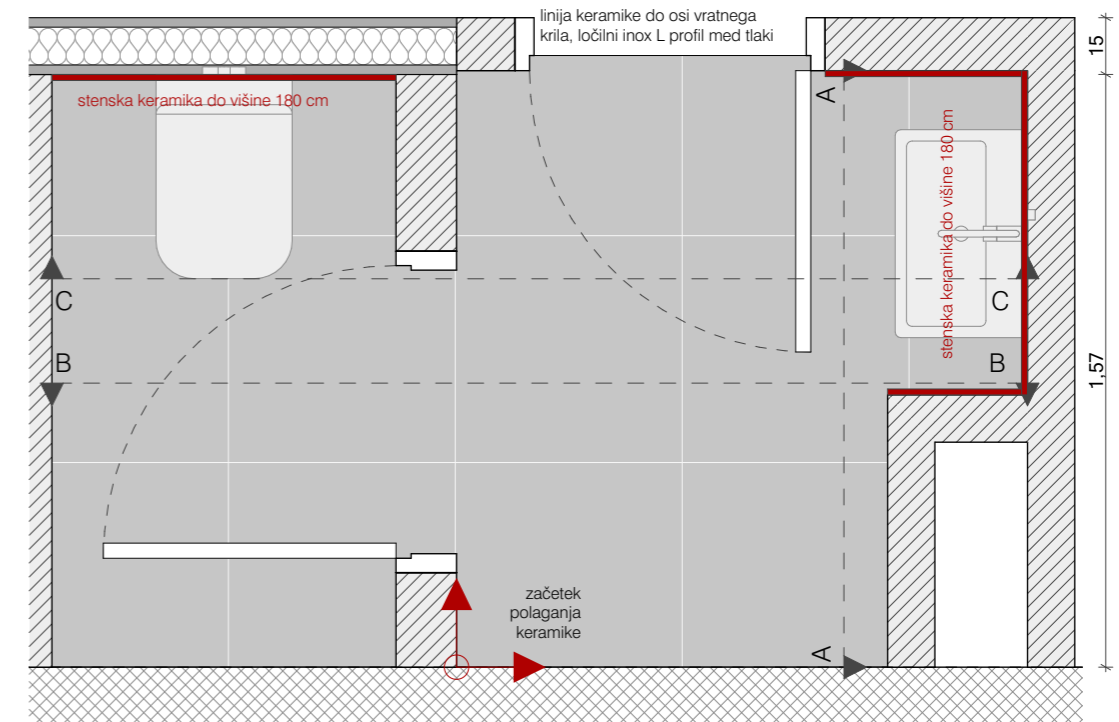
POGLED B



POGLED C



TLORIS



Splošni opis shem keramike

Stenske in talne fuge se morajo ujemati v isti točki!
 Širina fug je minimalna 1-2 mm, ipregmirane morajo biti s premazom, ki preprečuje prehod vlage in zadrževanje ter razvoj mikroorganizmov.
 Na stiku med različnimi talnimi oblogami vgraditi kotni profil iz nerjavečega jekla.
 Vse mere kontrolirati na objektu. Vsa morebitna neskladja med načrti uskladiti s projektantom.
 Za vse vidne izvedbe, detajle, barve in materiale predložiti projektantu arhitekture vzorce v potrditev pred izvedbo.
 Pri prehodu med keramiko in tlakom hodnika (vhod v sanitarije) se vgradi ločilni profil, ki poteka po sredini vratnega krila.

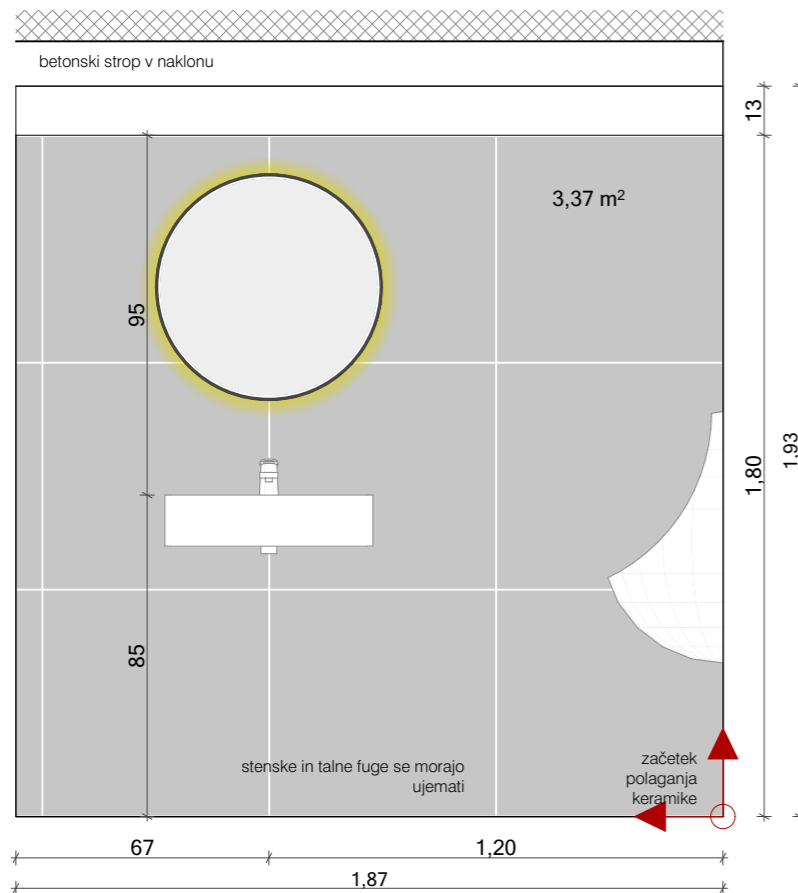
splošno:

izvajalec je dolžan preveriti vse vgradne mere pred izvedbo in uskladiti vse predpriprave za montažo elementov opreme dobavitelj dostavi vse vzorce materialov, barv in pohištva pred naročilom v potrditev investitorju projektantu!
 kvaliteta vgrajenih materialov mora biti skladna s splošnim opisom za notranjo opremo v tekstualnem delu projekta!
 izvrtine za nastavljive višine polic izdelati osno na 5 cm po celotni višini korpusa
 oprema ima na stiku s steno in stropom vedno 20mm senčno fugo, ki je zaprta z letvijo v enaki obdelavi kot opre(proti stena iz UT, proti stropu iveral) vsi notranji korpusi (brez vidnih stranic) in notranje police ter hrbtišča so v beli barvi v ceni so upoštevani vsi izrezi za naprave, korita, instalacije in vtičnice
 visoke omare morajo biti poravnane z zgornjim robom vrat. Premeriti na licu mesta in prilagoditi opremo!
 na mestih, kjer so predelne stene z visečimi/obešenimi omaricami, je potrebno predelno steno ojačati
 vse mere kontrolirati na objektu samem
 veljajo izključno izpisane kote - ne meri po načrtu
 spremembe in dopolnitve projektov so možne le s pristankom projektantov

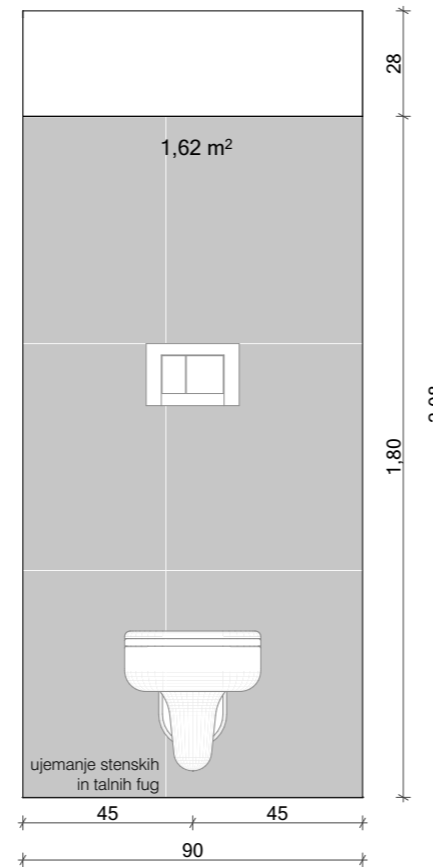
PLAN ★ B	plan b d.o.o. arhitekturni biro Gregorčičeva 21/b 2000 Maribor	plan b d.o.o. arhitekturni biro Mesarska cesta 4 1000 Ljubljana	tel.: +386 (0)2 25 01 956 fax.: +386 (0)2 25 01 957 email: info@planb.si url: www.planb.si
-----------------	---	--	---

naziv gradnje	Žale - prenova poslovnih prostorov	št. projekta / št. načrta	2303/2023
vrsta načrta	1 - NAČRT OPREME	merilo	1:20
risba	Sheme polaganja keramike Ž sanitarije	št. lista	10

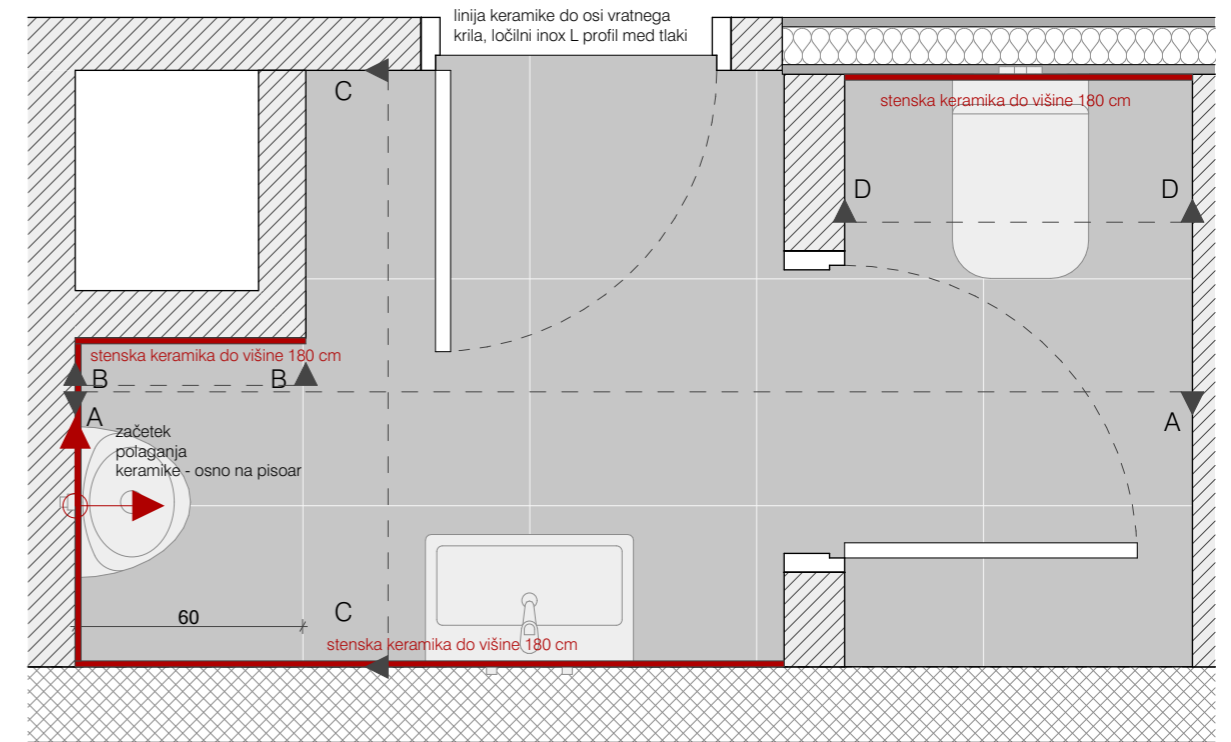
POGLED A



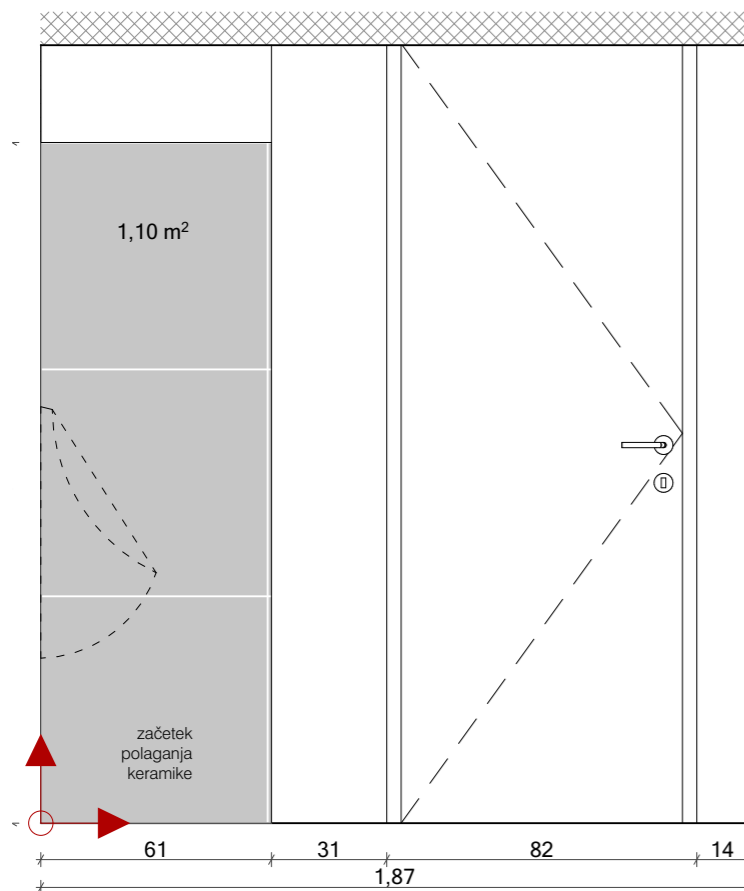
POGLED D



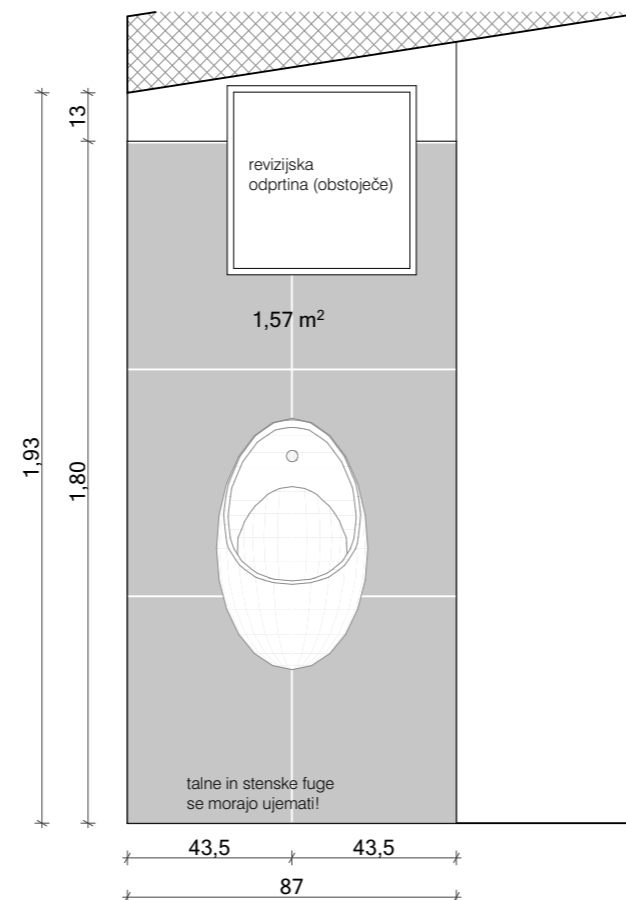
TLORIS



POGLED B



POGLED C



Splošni opis shem keramike

Stenske in talne fuge se morajo ujemati v isti točki!

Širina fug je minimalna 1-2 mm, ipregmirane morajo biti s premazom, ki preprečuje prehod vlage in zadrževanje ter razvoj mikroorganizmov.

Na stiku med različnimi talnimi oblogami vgraditi kotni profil iz nerjavečega jekla.

Vse mere kontrolirati na objektu. Vsa morebitna neskladja med načrti uskladiti s projektantom.

Za vse vidne izvedbe, detajle, barve in materiale predložiti projektantu arhitekture vzorce v potrditev pred izvedbo.

Pri prehodu med keramiko in tlakom hodnika (vhod v sanitarije) se vgradi ločilni profil, ki poteka po sredini vratnega krila.

splošno:

izvajalec je dolžan preveriti vse vgradne mere pred izvedbo in uskladiti vse predpriprave za montažo elementov opreme

dobavitelj dostavi vse vzorce materialov, barv in pohištva pred naročilom v potrditev investitorju projektantu !

kvaliteta vgrajenih materialov mora biti skladna s splošnim opisom za notranjo opremo v tekstualnem delu projekta!

izvrtine za nastavljive višine polic izdelati osno na 5 cm po celotni višini korpusa

oprema ima na stiku s steno in stropom vedno 20mm senčno fugo, ki je zaprta z letvijo v enaki obdelavi kot opre(proti

stena iz UT, proti stropu iveral) vsi notranji korpusi (brez vidnih stranic) in notranje police ter hrbtišča so v beli barvi

v ceni so upoštevani vsi izrezi za naprave, korita, instalacije in vtičnice

visoke omare morajo biti poravnane z zgornjim robom vrat. Premeriti na licu mesta in prilagoditi opremo!

na mestih, kjer so predelne stene z visečimi/obešenimi omaricami, je potrebno predelno steno ojačati


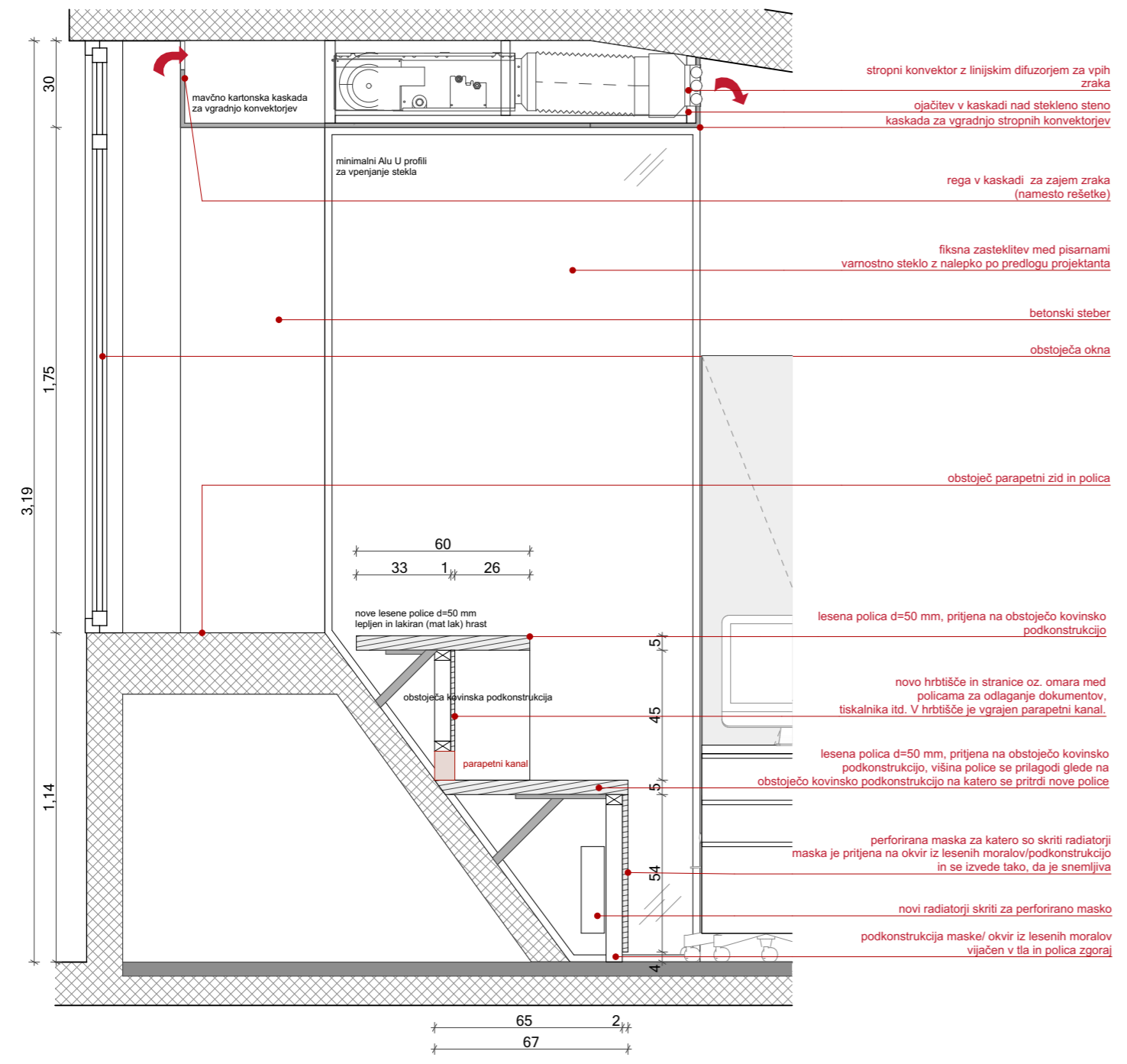
vse mere kontrolirati na objektu samem

veljajo izključno izpisane kote - ne meri po načrtu

spremembe in dopolnitve projektov so možne le s pristankom projektantov

PLAN ★ B	plan b d.o.o. arhitekturni biro Gregorčičeva 21/b 2000 Maribor	plan b d.o.o. arhitekturni biro Mesarska cesta 4 1000 Ljubljana	tel.: +386 (0)2 25 01 956 fax.: +386 (0)2 25 01 957 email: info@planb.si url: www.planb.si

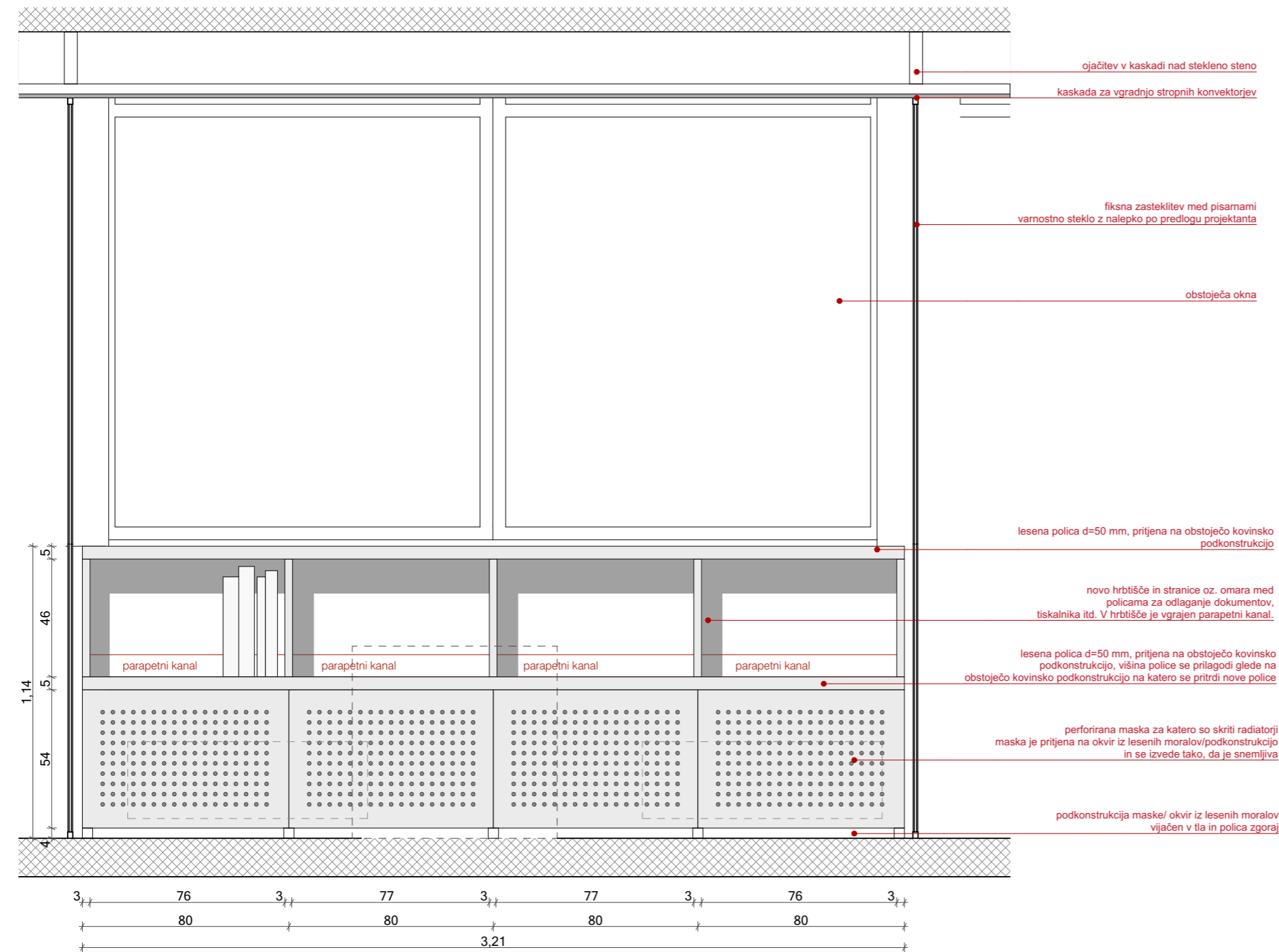
naziv gradnje	Žale - prenova poslovnih prostorov	št. projekta / št. načrta	2303/2023
vrsta načrta	1 - NAČRT OPREME	merilo	1:20
risba	Sheme polaganja keramike M sanitarije	št. lista	11



PLAN★B	plan b d.o.o. arhitekturni biro Gregorčičeva 21/b 2000 Maribor	plan b d.o.o. arhitekturni biro Mesarska cesta 4 1000 Ljubljana	tel.: +386 (0)2 25 01 956 fax.: +386 (0)2 25 01 957 email: info@planb.si url: www.planb.si
---------------	---	--	---

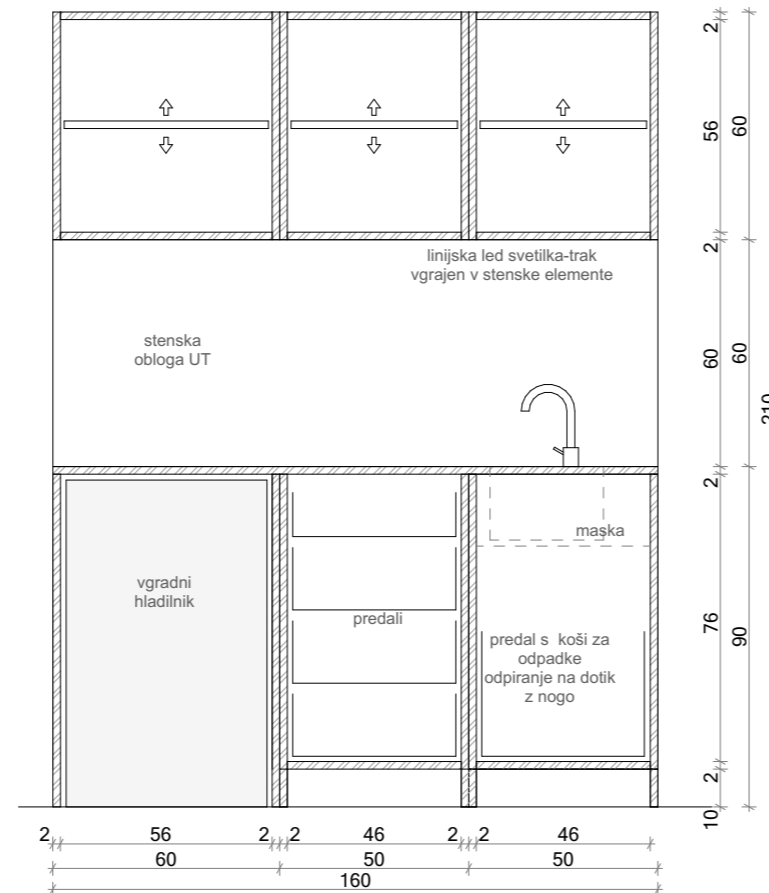
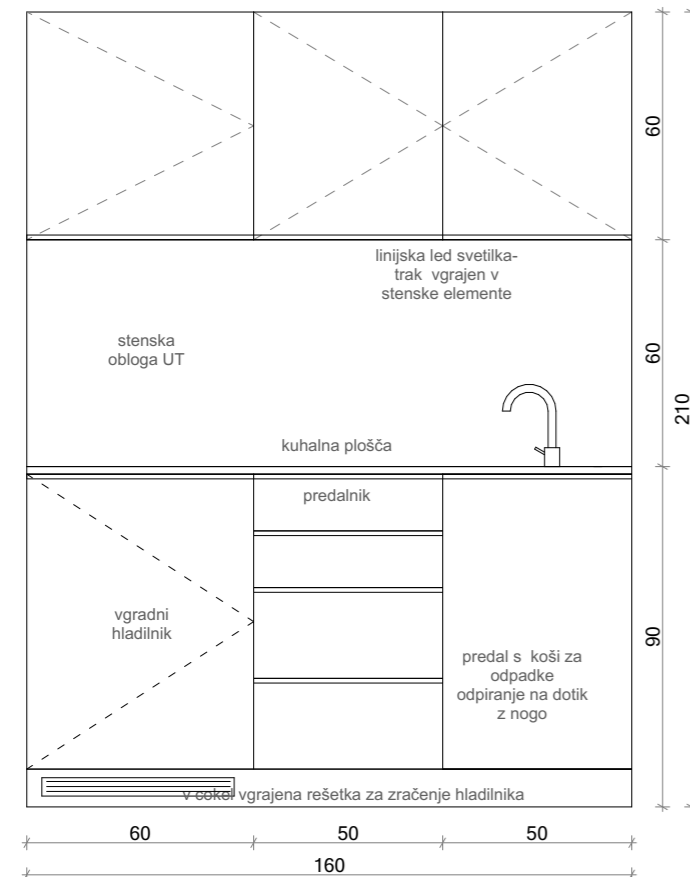
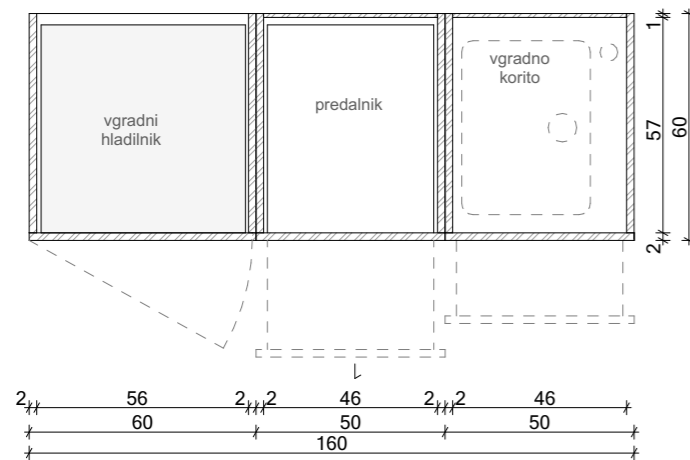
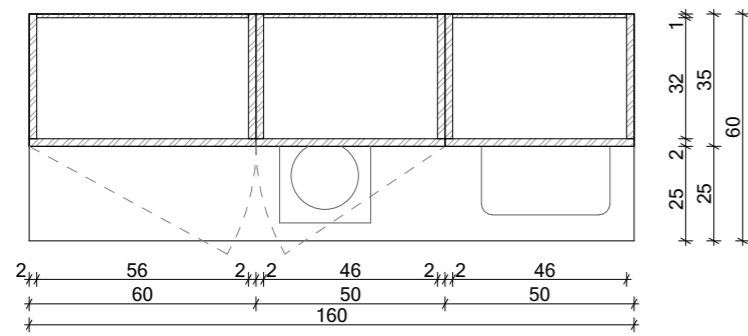
naziv gradnje	Žale - prenova poslovnih prostorov	št. projekta / št. načrta	2303/2023
vrsta načrta	1 - NAČRT OPREME	merilo	1:20
risba	P_M1 maska in police pod okni	št. lista	01.6

Nepooblaščenno razmnoževanje ali uporaba posameznih delov brez soglasja projektivnega podjetja ni dovoljeno in se obravnava v skladu z Zakonom o avtorskih pravicah!



PLAN ★ B	plan b d.o.o. arhitekturni biro Gregorčičeva 21/b 2000 Maribor	plan b d.o.o. arhitekturni biro Mesarska cesta 4 1000 Ljubljana	tel.: +386 (0)2 25 01 956 fax.: +386 (0)2 25 01 957 email: info@planb.si url: www.planb.si

naziv gradnje	Žale - prenova poslovnih prostorov	št. projekta / št. načrta	2303/2023
vrsta načrta	1 - NAČRT OPREME	merilo	1:20
risba	P_M1 maska in police pod okni	št. lista	01.7



OPIS: pozicija P_ČK1 je sestavljena iz pulta, podpultnih elementov ter stenskih omaric.
 SKUPNA DIMENZIJA (Š / V / G): 160 x 210 x 60 cm
 KORPUSI: iveral 20 mm, robovi obdelani z 1 mm ABS nalimki, police: iveral 20 mm robovi obdelani z ABS nalimki
 STENSKE OMARICE: delitev 1x korpus dimenzije 60x60x40 cm in 2x korpus dimenzije 50x60x40 cm (šxvxdg) vrata: krilna, 3x, višinsko nastavljive police 3x
 PULT: UT 30 mm, dimenzija: 160x60x3 cm, robovi obdelani z ABS nalimki
 STENSKA OBLOGA: Nad pultom je stenska obloga iz 8 mm magnetnega UT dimenzije 160x60x0,8 cm
 PODPULTNI ELEMENTI: pod pultom je en podpultni predalnik dimenzije 50x60x78 cm. Predalnik ima 4 predale. Element pod umivalnikom ima spodaj predal, v katerem so posode za odpadke. Vodila predalov morajo biti kvalitetna in primerna za pogosto odpiranje, ter z blažilci. Tretji element je namenjen vgradnji podpultnega hladilnika.
 cokel : 20 mm UT, višina 100 mm, zapira se vse vidne stranice opreme. Fronte 20 mm UT. Vsi robovi zaščiteni z ABS nalimki.
 Ročajji: kot npr. RUJZ design RUJZ design 703.14 ali enakovredno. Vzorec potrdi naročnik.

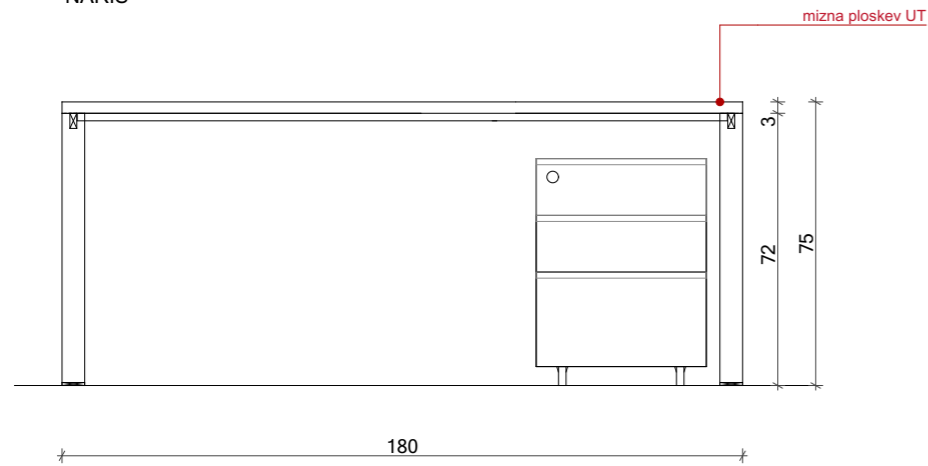
TIPSKA OPREMA:
 1x kuhalna plošča, vgradna indukcijska z dvojnimi kuhališčem kot npr. Gorenje Indukcijska kuhalna plošča · GI3201BC ali enakovredno.
 1x podpultni vgradni hladilnik kot npr. Gorenje Hladilnik · RBIU609FA1 ali enakovredno
 1x vgradno korito iz nerjaveče pločevine kot npr. Alveus Kombino 20, skupna širina 38 cm.
 1x kuhinjska armatura Cripe22851_krom ali enakovredno.
 3x koš za ločeno zbiranje odpadkov vstavljen v predal pod koritom kot npr. Ikea Halbar ali enakovredno.

splošno:
 izvajalec je dolžan preveriti vse vgradne mere pred izvedbo in uskladiti vse predpriprave za montažo elementov opreme dobavitelj dostavi vse vzorce materialov, barv in pohoštva pred naročilom v potrditev investitorju projektantu!
 kvaliteta vgrajenih materialov mora biti skladna s splošnim opisom za notranjo opremo v tekstualnem delu projekta!
 izvrtnice za nastavljive višine polic izdelati osno na 5 cm po celotni višini korpusa
 oprema ima na stiku s steno in stropom vedno 20mm senčno fugo, ki je zaprta z letvijo v enaki obdelavi kot opre (proti stena iz UT, proti stropu iveral) vsi notranji korpusi (brez vidnih stranic) in notranje police ter hrbtišča so v beli barvi v ceni so upoštevani vsi izrezi za naprave, korita, instalacije in vtičnice
 visoke omare morajo biti poravnane z zgornjim robom vrat. Premeriti na licu mesta in prilagoditi opremo!
 na mestih, kjer so predelne stene z visečimi/obešenimi omaricami, je potrebno predelno steno ojačati
 vse mere kontrolirati na objektu samem
 veljajo izključno izpisane kote - ne meri po načrtu
 spremembe in dopolnitve projektov so možne le s pristankom projektantov

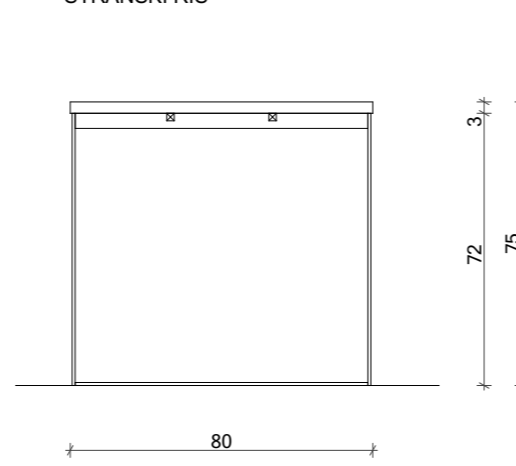
	plan b d.o.o. arhitekturni biro Gregorčičeva 21/b 2000 Maribor	plan b d.o.o. arhitekturni biro Mesarska cesta 4 1000 Ljubljana	tel.: +386 (0)2 25 01 956 fax.: +386 (0)2 25 01 957 email: info@planb.si url: www.planb.si
--	---	--	---

naziv gradnje	Žale - prenova poslovnih prostorov	št. projekta / št. načrta	2303/2023
vrsta načrta	1 - NAČRT OPREME	merilo	1:20
risba	P_ČK1 čajna kuhinja	št. lista	01.1

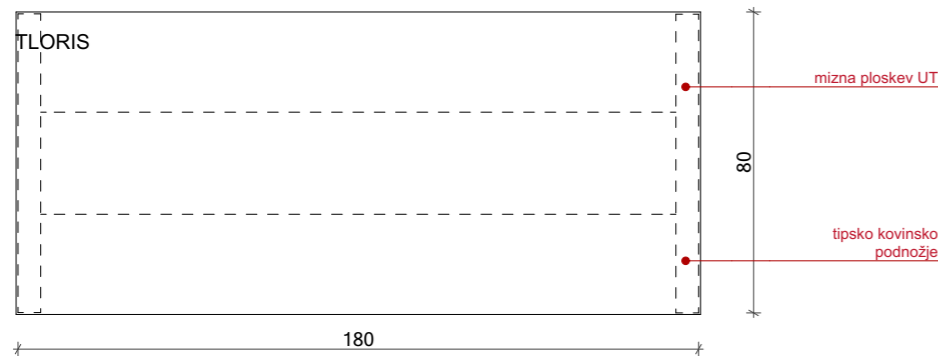
NARIS



STRANSKI RIS



TLORIS



P_M1 delovna miza

št. lista 01.2

OPIS: P_M1 - delovne mize s predalnikom na kolesih
 POZICIJA : Pisarne 6 kosov
 OPIS: pozicija je sestavljena iz delovne mize s tipskim kovinskim podnožjem in predalnika na kolesih s ključavnico SKUPNA
 DIMENZIJA (Š / V / G): 180 / 75 / 80 cm
 MIZNA PLOSKEV: ultrapas, skupna debelina 30 mm, robovi obdelani z 1mm abs nalimkom - dimenzija (šxv): 180X3X80 cm
 podnožje: tipsko, kovinsko kot npr. Voga Hide HQ 800 ali enakovredno, barva: RAL po izboru arhitekta (bel)
 PREDALNIK POD MIZO : fronte 20 mm UT, korpusi in police iveral 20 mm, robovi obdelani z 1 mm ABS nalimki, dimenzija (šxv): 45X60X60 cm, dekor Egger Kaisersberg Oak H3349 ST19
 predali pod pultom: sistem vodil kot npr. Blum ali enakovredno, vodila z blažilci, predali 3x , centralno zaklepanje

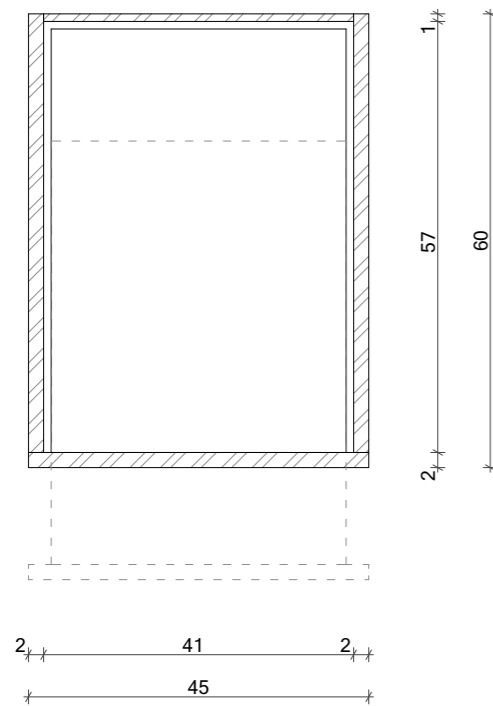
splošno:

izvajalec je dolžan preveriti vse vgradne mere pred izvedbo in uskladiti vse predpriprave za montažo elementov opreme
 dobavitelj dostavi vse vzorce materialov, barv in povišča pred naročilom v potrditev investitorju projektantu !
 kvaliteta vgrajenih materialov mora biti skladna s splošnim opisom za notranjo opremo v tekstualnem delu projekta!
 izvrtine za nastavljive višine polic izdelati osno na 5 cm po celotni višini korpusa
 oprema ima na stiku s steno in stropom vedno 20mm senčno fugo, ki je zaprta z letvijo v enaki obdelavi kot opre(proti
 stena iz UT, proti stropu iveral) vsi notranji korpusi (brez vidnih stranic) in notranje police ter hrbišča so v beli barvi
 v ceni so upoštevani vsi izrezi za naprave, korita, instalacije in vtičnice
 visoke omare morajo biti poravnane z zgornjim robom vrat. Premeriti na licu mesta in prilagoditi opremo!
 na mestih, kjer so predelne stene z visečimi/obešenimi omaricami, je potrebno predelno steno ojačati
 vse mere kontrolirati na objektu samem
 veljajo izključno izpisane kote - ne meri po načrtu
 spremembe in dopolnitve projektov so možne le s pristankom projektantov

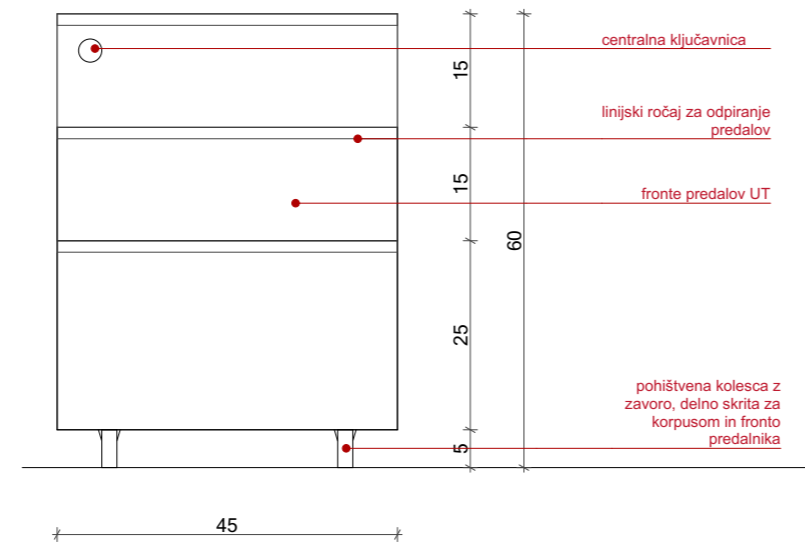
	plan b d.o.o. arhitekturni biro Gregorčičeva 21/b 2000 Maribor	plan b d.o.o. arhitekturni biro Mesarska cesta 4 1000 Ljubljana	tel.: +386 (0)2 25 01 956 fax.: +386 (0)2 25 01 957 email: info@planb.si url: www.planb.si
	naziv gradnje	Žale - prenova poslovnih prostorov	št. projekta / št. načrta 2303/2023
vrsta načrta	1 - NAČRT OPREME	merilo	1:20
risba	P_M1 delovna miza	št. lista	01.2

Nepooblaščenno razmnoževanje ali uporaba posameznih delov brez soglasja projektivnega podjetja ni dovoljeno in se obravnava v skladu z Zakonom o avtorskih pravicah!

TLORIS



NARIS



OPIS: P_M1 - delovne mize s predalnikom na kolescih

POZICIJA : Pisarne 6 kosov

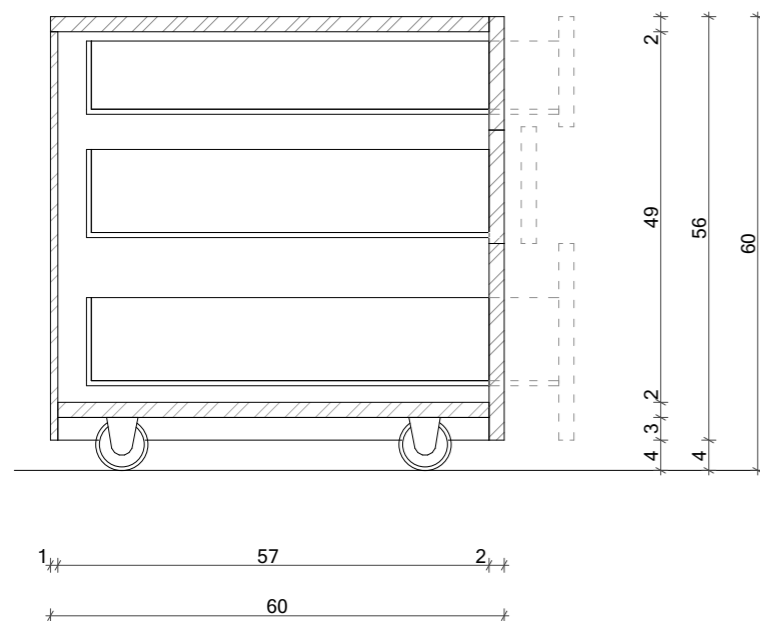
OPIS: pozicija je sestavljena iz delovne mize s tipskim kovinskim podnožjem in predalnika na kolescih s kjučavnico SKUPNA DIMENZIJA (Š / V / G): 180 / 75 / 80 cm

MIZNA PLOSKEV: ultrapas, skupna debelina 30 mm, robovi obdelani z 1mm abs nalimkom - dimenzija (šxvxd): 180X3X80 cm podnožje: tipsko, kovinsko kot npr. Voga Hide HQ 800 ali enakovredno, barva: RAL po izboru arhitekta (bel)

PREDALNIK POD MIZO : fronte 20 mm UT, korpusi in police iveral 20 mm, robovi obdelani z 1 mm ABS nalimki, dimenzija (šxvxd): 45X60X60 cm, dekor Egger Kaisersberg Oak H3349 ST19

predali pod pultom: sistem vodil kot npr. Blum ali enakovredno, vodila z blažilci, predali 3x , centralno zaklepanje

PREREZ



splošno:

izvajalec je dolžan preveriti vse vgradne mere pred izvedbo in uskladiti vse predpriprave za montažo elementov opreme

dobavitelj dostavi vse vzorce materialov, barv in pohišva pred naročilom v potrditev investitorju projektantu !

kvaliteta vgrajenih materialov mora biti skladna s splošnim opisom za notranjo opremo v tekstualnem delu projekta!

izvrtine za nastavljive višine polic izdelati osno na 5 cm po celotni višini korpusa

oprema ima na stiku s steno in stropom vedno 20mm senčno fugo, ki je zaprta z letvijo v enaki obdelavi kot opre(proti

stena iz UT, proti stropu iveral) vsi notranji korpusi (brez vidnih stranic) in notranje police ter hrbišča so v beli barvi

v ceni so upoštevani vsi izrezi za naprave, korita, instalacije in vtičnice

visoke omare morajo biti poravnane z zgornjim robom vrat. Premeriti na licu mesta in prilagoditi opremo!

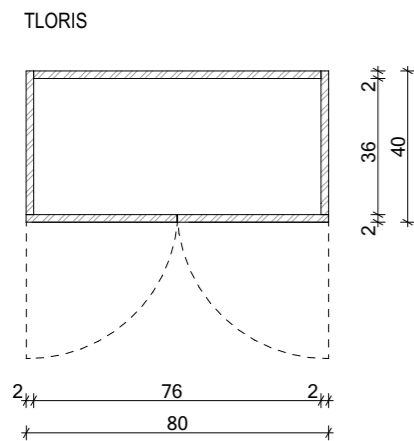
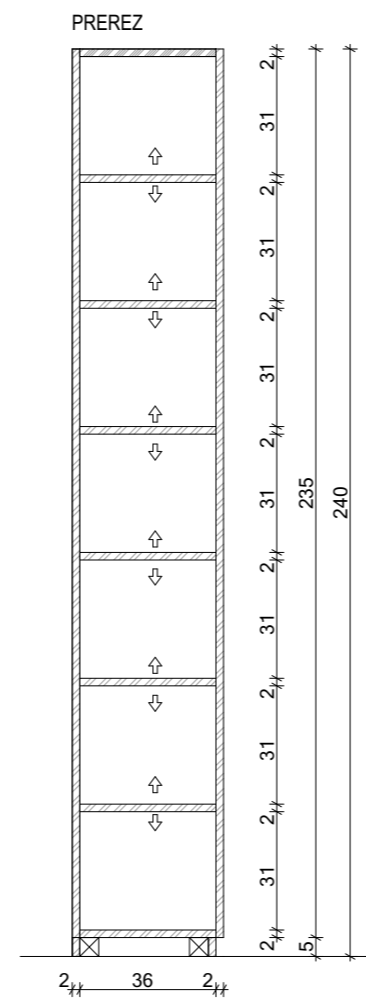
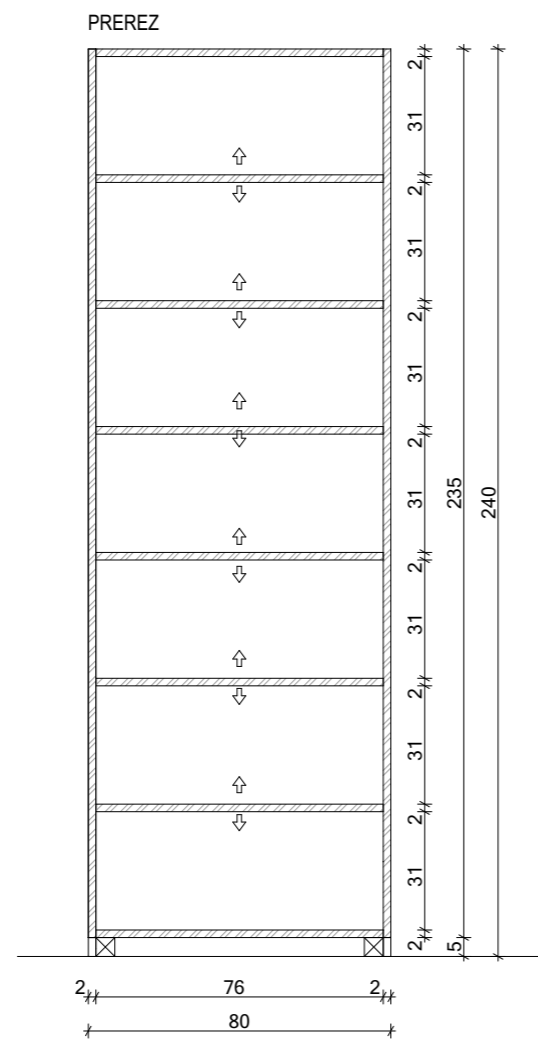
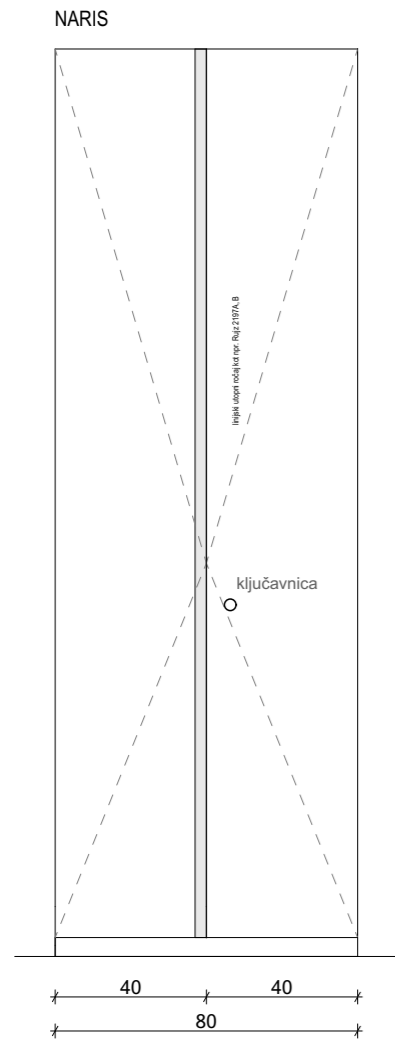
na mestih, kjer so predelne stene z visečimi/obešenimi omaricami, je potrebno predelno steno ojačati

vse mere kontrolirati na objektu samem

veljajo izključno izpisane kote - ne meri po načrtu

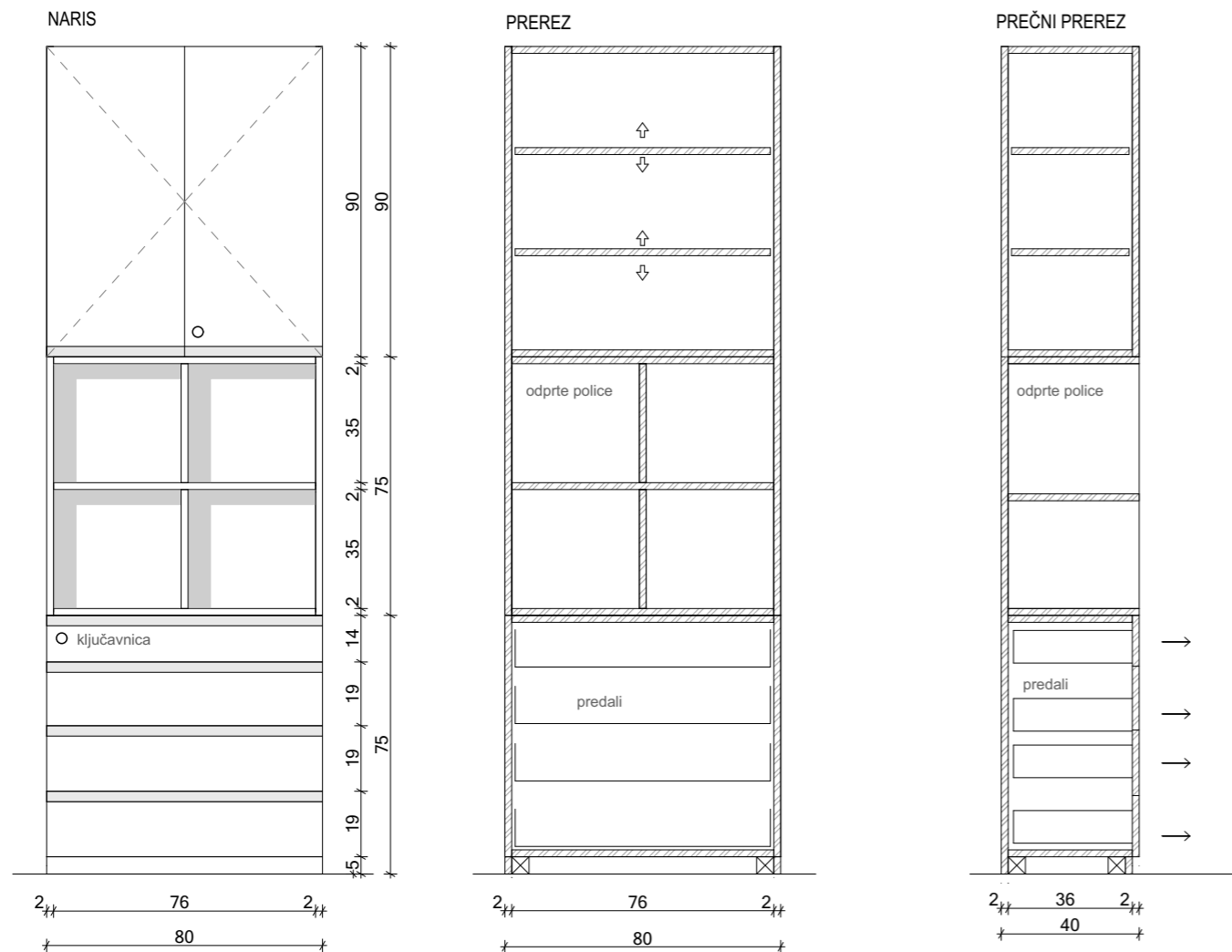
spremembe in dopolnitve projektov so možne le s pristankom projektantov

PLAN ★ B	plan b d.o.o. arhitekturni biro Gregorčičeva 21/b 2000 Maribor	plan b d.o.o. arhitekturni biro Mesarska cesta 4 1000 Ljubljana	tel.: +386 (0)2 25 01 956 fax.: +386 (0)2 25 01 957 email: info@planb.si url: www.planb.si
	naziv gradnje	Žale - prenova poslovnih prostorov	št. projekta / št. načrta 2303/2023
vrsta načrta	1 - NAČRT OPREME	merilo	1:10
risba	P_M1 predalnik na kolescih	št. lista	01.3

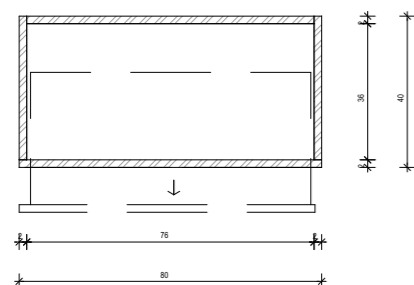


splošno:
 izvajalec je dolžan preveriti vse vgradne mere pred izvedbo in uskladiti vse predpriprave za montažo elementov opreme
 dobavitelj dostavi vse vzorce materialov, barv in pohištva pred naročilom v potrditev investitorju projektantu !
 kvaliteta vgrajenih materialov mora biti skladna s splošnim opisom za notranjo opremo v tekstualnem delu projekta!
 izvrtine za nastavljive višine polic izdelati osno na 5 cm po celotni višini korpusa
 oprema ima na stiku s steno in stropom vedno 20mm senčno fugo, ki je zaprta z letvijo v enaki obdelavi kot opre(proti
 stena iz UT, proti stropu iveral) vsi notranji korpusi (brez vidnih stranic) in notranje police ter hrbišča so v beli barvi
 v ceni so upoštevani vsi izrezi za naprave, korita, instalacije in vtičnice
 visoke omare morajo biti poravnane z zgornjim robom vrat. Premeriti na licu mesta in prilagoditi opremo!
 na mestih, kjer so predelne stene z visečimi/obešenimi omaricami, je potrebno predelno steno ojačati
 vse mere kontrolirati na objektu samem
 veljajo izključno izpisane kote - ne meri po načrtu
 spremembe in dopolnitve projektov so možne le s pristankom projektantov

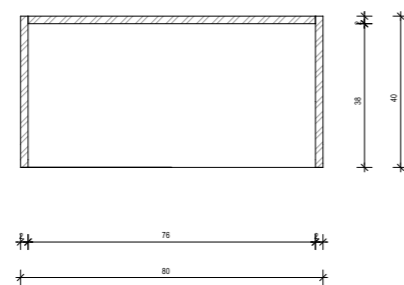
PLAN ★ B	plan b d.o.o. arhitekturni biro Gregorčičeva 21/b 2000 Maribor	plan b d.o.o. arhitekturni biro Mesarska cesta 4 1000 Ljubljana	tel.: +386 (0)2 25 01 956 fax.: +386 (0)2 25 01 957 email: info@planb.si url: www.planb.si
	naziv gradnje	Žale - prenova poslovnih prostorov	št. projekta / št. načrta 2303/2023
vrsta načrta	1 - NAČRT OPREME	merilo	1:20
risba	P_O1 visoka omara	št. lista	01.4



TLORIS - prerez predalnikov



TLORIS - prerez odprte police



OPIS: P_OP2 - visoka omara za shranjevanje - delno z odprtimi policami

POZICIJA: Pisarne

OPIS: pozicija je sestavljena iz visoke omare s tremi predali, odprtimi policami in zaprtim zgornjim delom z dvojimi krilnimi vrati.

Delitev 3x korpus po vertikali - spodnji 80x70x40, vmesni z odprtimi policami: 80x75x40 in zgornji zaprt s krilnimi vrati 80x90x40 cm.

SKUPNA DIMENZIJA (Š / V / G): 80 x 240 x 40 cm

OMARA: iveral 20 mm, robovi obdelani z 1 mm ABS nalimki, delitev: 1x korpus, police: iveral 20 mm, višinsko nastavljive, 6kom

vrata: krilna, 2x, predali s centralnim zaklepanjem 3x, vodila z mehkim zapiranjem kot npr. Blum

cokel: 20 mm UT, višina 50 mm, zapira se vse vidne stranice opreme, barva Egger Basic White

MATERIAL: fronte, spodnji in zgornji korpus, police in cokel: Egger, Basic white, 20 mm

zaklepanje s ključavnico po dogovoru z investitorjem

vmesni korpus z odprtimi policami: 20 mm Egger Kaisersberg Oak H3349 ST19, z 1 mm robnimi nalimki v enaki barvi

splošno:

izvajalec je dolžan preveriti vse vgradne mere pred izvedbo in uskladiti vse predpriprave za montažo elementov opreme

dobavitelj dostavi vse vzorce materialov, barv in pohištva pred naročilom v potrditev investitorju projektantu!

kvaliteta vgrajenih materialov mora biti skladna s splošnim opisom za notranjo opremo v tekstualnem delu projekta!

izvrtine za nastavljive višine polic izdelati osno na 5 cm po celotni višini korpusa

oprema ima na stiku s steno in stropom vedno 20mm senčno fugo, ki je zaprta z letvijo v enaki obdelavi kot opre (proti

stena iz UT, proti stropu iveral) vsi notranji korpusi (brez vidnih stranic) in notranje police ter hrbtišča so v beli barvi

v ceni so upoštevani vsi izrezi za naprave, korita, instalacije in vtičnice

visoke omare morajo biti poravnane z zgornjim robom vrat. Premeriti na licu mesta in prilagoditi opremo!

na mestih, kjer so predelne stene z visečimi/obešenimi omaricami, je potrebno predelno steno ojačati

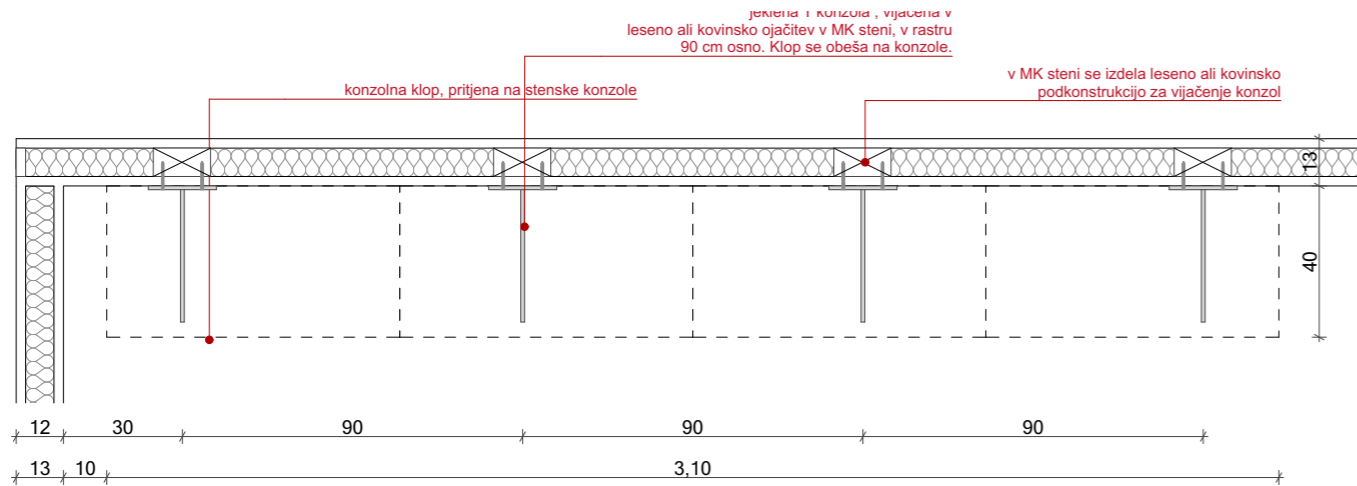
vse mere kontrolirati na objektu samem

veljajo izključno izpisane kote - ne meri po načrtu

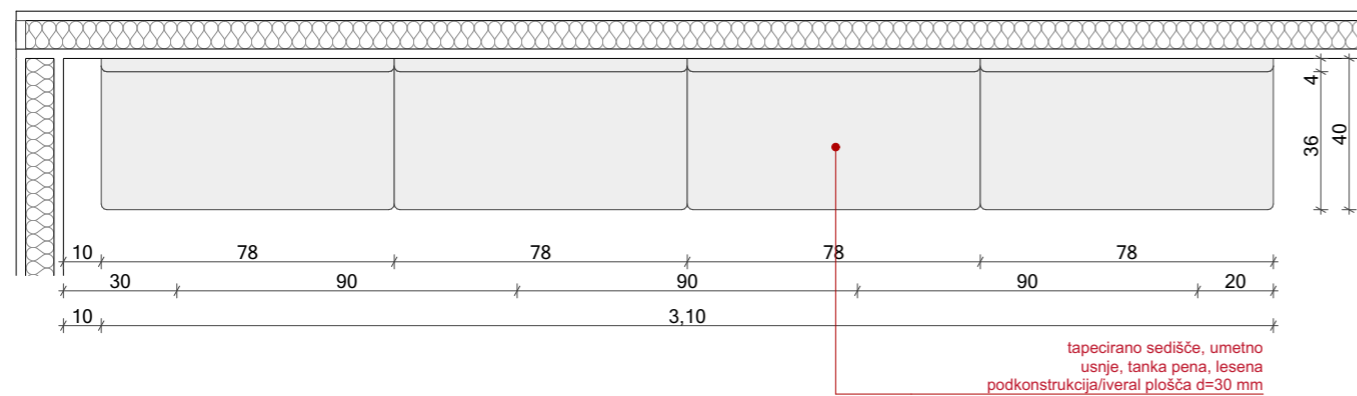
spremembe in dopolnitve projektov so možne le s pristankom projektantov

PLAN ★ B	plan b d.o.o. arhitekturni biro Gregorčičeva 21/b 2000 Maribor	plan b d.o.o. arhitekturni biro Mesarska cesta 4 1000 Ljubljana	tel.: +386 (0)2 25 01 956 fax.: +386 (0)2 25 01 957 email: info@planb.si url: www.planb.si
------------------------	---	--	---

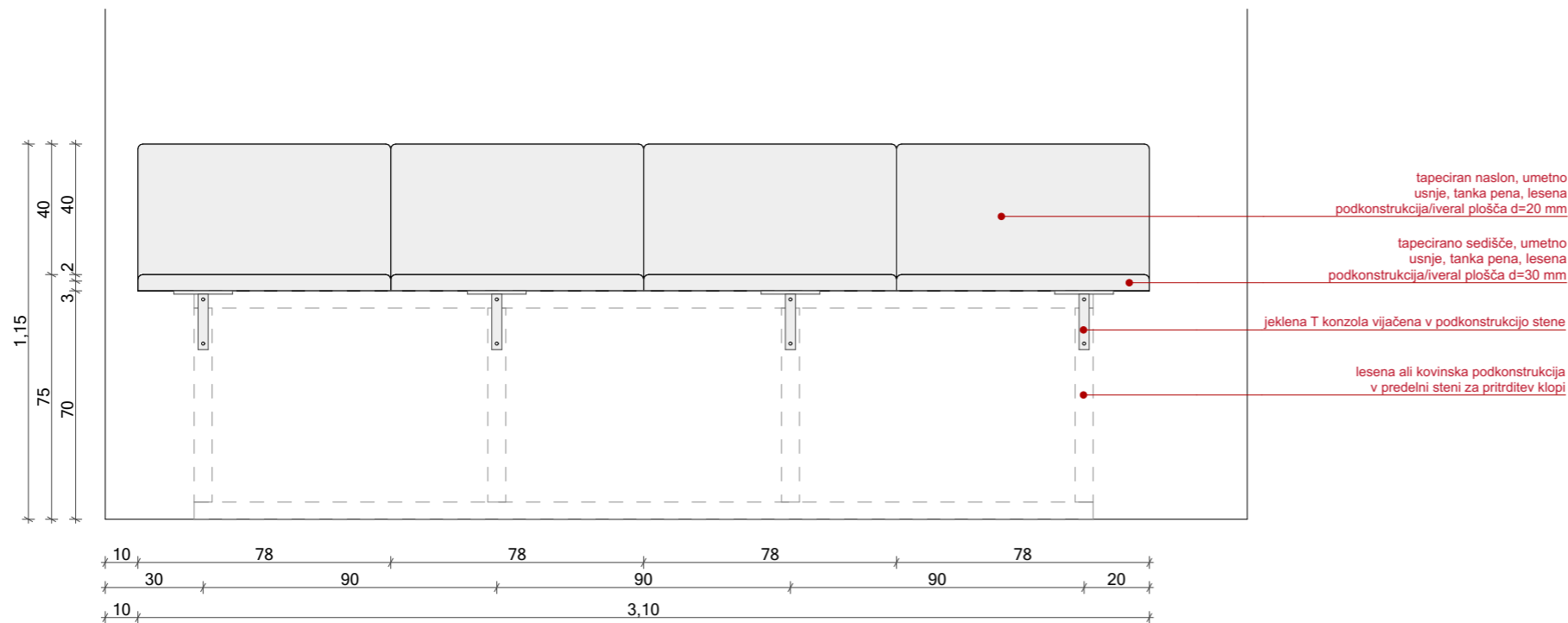
naziv gradnje	Žale - prenova poslovnih prostorov	št. projekta / št. načrta	2303/2023
vrsta načrta	1 - NAČRT OPREME	merilo	1:20
risba	P_O2 visoka omara	št. lista	01.5



TLORIS

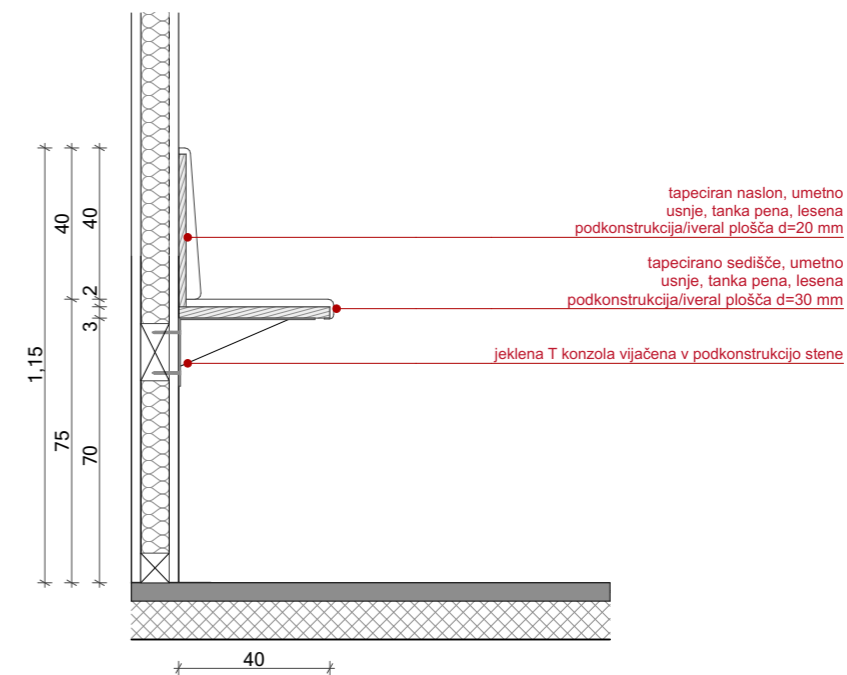


NARIS



OPIS: pozicija P_K1 je sestavljena iz tapecirane stenske klopi
 SKUPNA DIMENZIJA (Š / V / G): 310 x 115 x 40 cm
 KLOP: sedišče iveral 30 mm, tapecirano s peno in prevleko iz umetnega usnja. Naslon: iveral d=20 mm, tapeciran s peno in prevleko iz umetnega usnja. Tapeciran del se razdeli na 4 segmente.
 PODKONSTRUKCIJA: klop je v steno privijačena s štirimi jeklenimi T konzolami v rastru 90 cm. V predelni MK steni se predhodno izdelava leseno ali kovinsko ojačitev za vijavanje konzol in obešanje klopi.

PREČNI PREREZ



splošno:
 izvajalec je dolžan preveriti vse vgradne mere pred izvedbo in uskladiti vse predpriprave za montažo elementov opreme
 dobavitelj dostavi vse vzorce materialov, barv in pohištva pred naročilom v potrditev investitorju projektantu !
 kvaliteta vgrajenih materialov mora biti skladna s splošnim opisom za notranjo opremo v tekstualnem delu projekta!
 izvrtnice za nastavljive višine polic izdelati osno na 5 cm po celotni višini korpusa
 oprema ima na stiku s steno in stropom vedno 20mm senčno fugo, ki je zaprta z letvijo v enaki obdelavi kot opre(proti stena iz UT, proti stropu iveral) vsi notranji korpusi (brez vidnih stranic) in notranje police ter hrbtišča so v beli barvi v ceni so upoštevani vsi izrezi za naprave, korita, instalacije in vtičnice
 visoke omare morajo biti poravnane z zgornjim robom vrat. Premeriti na licu mesta in prilagoditi opremo!
 na mestih, kjer so predelne stene z visečimi/obešenimi omaricami, je potrebno predelno steno ojačati
 vse mere kontrolirati na objektu samem
 veljajo izključno izpisane kote - ne meri po načrtu
 spremembe in dopolnitve projektov so možne le s pristankom projektantov

PLAN ★ B plan b d.o.o. arhitekturni biro Gregorčičeva 21/b 2000 Maribor	plan b d.o.o. arhitekturni biro Mesarska cesta 4 1000 Ljubljana	tel.: +386 (0)2 25 01 956 fax.: +386 (0)2 25 01 957 email: info@planb.si url: www.planb.si
		št. projekta / št. načrta 2303/2023 merilo 1:20 št. lista 01.6
naziv gradnje Žale - prenova poslovnih prostorov vrsta načrta 1 - NAČRT OPREME risba P_K1_stenska klop_visoko sedenje		